




HD 4/11 C Bp

Ideal para conserjes y para llevar a cabo tareas en los ámbitos del paisajismo y los trabajos municipales: nuestra primera limpiadora profesional de alta presión con funcionamiento por baterías HD 4/11 C Battery. Trabaja de forma autónoma, sin fuente de corriente externa.



1 Plataforma de baterías de 36 voltios

- Alto rendimiento de limpieza y larga autonomía.
- Baterías compatibles con varias gamas de dispositivos.

2 Modo eco!efficiency para ahorro de tiempo y costes

- Ahorra energía y prolonga la autonomía de la batería.
- Rendimiento de limpieza reducido en caso de menor grado de suciedad.

3 Calidad

- La descarga de presión automática protege los componentes y prolonga la larga vida útil.
- Culata de latón de alta calidad.

4 Movilidad

- El asa de transporte integrada en la parte delantera del equipo permite una carga sencilla y un transporte cómodo.
- Asa de empuje insertable con solo pulsar un botón.



HD 4/11 C Bp

- Limpieza a alta presión autónoma e independiente de fuentes de corriente externas
- Alto rendimiento de limpieza y gran autonomía
- Equipo básico sin baterías

Características técnicas

| | | |
|---|--------------------------------|---------------------|
| Ref. de pedido | 1.520-928.0 | |
| Código EAN | 4054278355528 | |
| Plataforma de baterías | Plataforma de baterías de 36 V | |
| Caudal | l/h | 320 - 400 |
| Presión de trabajo | bar / MPa | 70 - 110 / 7 - 11 |
| Presión máx. | bar / MPa | 150 / 15 |
| Temperatura de entrada | °C | 60 |
| Cantidad de usuarios simultáneos | | 1 |
| Movilidad | | Portátil |
| Potencia de conexión | KW | 1,6 |
| Cantidad de baterías necesarias | unidades | 2 |
| Autonomía por cada carga de la batería | min | 30 (7,5 Ah) / |
| Tiempo de carga de la batería con dispositivo de carga rápida 80 % / 100 % | min | 58 / 81 |
| Intensidad de salida | A | 6 |
| Conexión de red del cargador | V / Hz | 100 - 240 / 50 - 60 |
| Longitud del cable del cargador | m | 1,2 |
| Peso | kg | 20,05 |
| Dimensiones (L x An. x Al.) | mm | 380 x 370 x 930 |

Equipamiento

| | | |
|--|-----------|------------|
| Pistola de pulverización manual | | EASY!Force |
| Manguera de alta presión | m | 10 |
| Lanza | mm | 840 |
| Boquilla triple (0°/25°/40°) | | manual |
| Boquilla turbo | | ■ |
| ANTI!Twist | | - |
| Control de presostato | | ■ |
| Servomando | | - |

■ Incluido en el equipo de serie.

HD 4/11 C BP

1.520-928.0



| | | Ref. de pedido | Caudal | | | Precio | Descripción | |
|---|---|----------------|--------|--|--|--------|---|-------------------------------------|
| Pistolas | | | | | | | | |
| EASY!Force Advanced | 1 | 4.118-005.0 | | | | | Sin esfuerzo, en vez de resultar agotadora: la pistola de alta presión EASY!Force utiliza la fuerza de retroceso del chorro de alta presión y así reduce a cero la fuerza de retención para el usuario. | <input checked="" type="checkbox"/> |
| EASY!Force kit de conversión 1 - a partir de manguera de alta presión | 2 | 4.111-050.0 | | | | | Para la conversión de limpiadoras de alta presión con manguera de alta presión ya existente: EASY!Force kit de conversión 1 con pistola de alta presión EASY!Force, lanza pulverizadora y todos los adaptadores hasta la boquilla. | <input type="checkbox"/> |
| EASY!Force kit de conversión 2 - a partir de equipo | 3 | 4.111-051.0 | | | | | Desarrollado para el reequipamiento de limpiadoras de alta presión de Kärcher ya existentes: EASY!Force kit de conversión 2 con pistola de alta presión EASY!Force, lanza pulverizadora, manguera de alta presión y los adaptadores necesarios. | <input type="checkbox"/> |
| EASY!Force kit de conversión 3 - pistola de alta presión | 4 | 4.111-052.0 | | | | | Apto para manguera de alta presión y lanza pulverizadora ya existentes: EASY!Force kit de conversión 3, incluida pistola EASY!Force y todos los adaptadores necesarios para el equipamiento de su limpiadora de alta presión. | <input type="checkbox"/> |
| Acoplamiento rápido | | | | | | | | |
| Conector de acción rápida | 5 | 2.115-000.0 | | | | | Para cambiar rápidamente entre diferentes lanzas pulverizadoras / accesorios. Se ajusta perfectamente a los sistemas de pulverizado de Kärcher, adecuado para la conexión de pistola y lanza pulverizadora. Con rosca interior M 22 x 1,5. | <input type="checkbox"/> |
| Acoplamiento macho | 6 | 2.115-001.0 | | | | | Acoplamiento macho de acero inoxidable templado para conector de acción rápida 2.115-000. Con rosca exterior M 22 x 1,5. | <input type="checkbox"/> |

■ Incluido en el equipo de serie. □ Accesorio opcional.

HD 4/11 C BP

1.520-928.0



17



18

| | | Ref. de pedido | Máx. presión de trabajo | Longitud | | | Precio | Descripción | |
|-------------------------------------|----|----------------|-------------------------|----------|--|--|--------|---|--------------------------|
| Asa adicional | | | | | | | | | |
| Asa adicional para lanzas EASY!Lock | 17 | 4.321-380.0 | | | | | | Confortable en cualquier situación: el asa adicional se puede montar fácilmente en la lanza pulverizadora de nuestra nueva generación EASY!Lock y le permite adaptar su postura de manera óptima a cualquier tarea. Al cambiar con frecuencia de postura se reduce la carga del aparato locomotor y usted trabaja de forma más relajada durante más tiempo. Gracias a la lanza pulverizadora regulable 360° puede girar muy fácilmente el asa adicional sobre el eje incluso durante el servicio y, por tanto, actuar de una manera aún más flexible. | <input type="checkbox"/> |
| PowerControl lanza | | | | | | | | | |
| Lanza PowerControl 027 | 18 | 4.112-043.0 | | | | | | La lanza pulverizadora PowerControl con tamaño de la boquilla 027 permite un ajuste gradual de la presión directamente en la zona de la empuñadura y, por tanto, una adaptación exacta de la potencia a la tarea concreta. | <input type="checkbox"/> |

■ Incluido en el equipo de serie. □ Accesorio opcional.

HD 4/11 C BP

1.520-928.0



2

| | | Ref. de pedido | Máx. presión de trabajo | Tamaño de la boquilla | | Precio | Descripción | |
|-----------------------------------|---|----------------|-------------------------|-----------------------|--|--------|---|---|
| Boquilla rotativa, pequeña | | | | | | | | |
| Boquilla turbo | 1 | 4.114-056.0 | 180 bar | 28 | | | | ■ |
| Boquillas de chorro triple | | | | | | | | |
| Boquilla triple | 2 | 4.117-024.0 | 300 bar | 28 | | | Boquilla triple de conmutación manual. Cambio cómodo del chorro. En equipos con inyector, el chorro plano de baja presión sirve para aspirar y proyectar el detergente. | ■ |

■ Incluido en el equipo de serie. □ Accesorio opcional.

HD 4/11 C BP

1.520-928.0

KÄRCHER




| | | Ref. de pedido | Diámetro nominal | Máx. presión de trabajo | Longitud | | Precio | Descripción |
|---|----|----------------|------------------|-------------------------|----------|--|--------|---|
| Estándar con acoplamiento en ambos lados | | | | | | | | |
| Manguera de alta presión | 1 | 6.110-034.0 | DN 6 | 250 bar | 10 m | | | Manguera de alta presión de 10 m de longitud con acoplamiento de rosca manual EASY!Lock en ambos extremos. Diámetro nominal DN 6, adecuado para hasta 250 bares. <input checked="" type="checkbox"/> |
| | 2 | 6.110-035.0 | DN 6 | 250 bar | 10 m | | | Manguera de alta presión (DN 6) de 10 m de longitud equipada con acoplamiento de rosca manual EASY!Lock en ambos extremos. Adecuada para hasta 250 bares y con ANTI!Twist. <input type="checkbox"/> |
| | 3 | 6.110-056.0 | DN 6 | 300 bar | 10 m | | | Manguera de alta presión (DN 6) con ANTI!Twist y equipada en ambos extremos con el nuevo acoplamiento de rosca manual EASY!Lock. Para presiones de hasta 300 bares. 10 m de longitud. <input type="checkbox"/> |
| | 4 | 6.110-031.0 | DN 8 | 315 bar | 10 m | | | Manguera de alta presión (DN 8) adecuada para presiones de hasta 315 bares. Con el innovador acoplamiento de rosca manual EASY!Lock en ambos extremos, ANTI!Twist y 10 m de longitud. <input type="checkbox"/> |
| | 5 | 6.110-030.0 | DN 8 | 315 bar | 15 m | | | Manguera de alta presión de 15 m de longitud, DN 8, con ANTI!Twist y equipada en ambos extremos con el rápido acoplamiento de rosca manual EASY!Lock. <input type="checkbox"/> |
| | 6 | 6.110-032.0 | DN 8 | 315 bar | 20 m | | | Manguera de alta presión (DN 8) de 20 m de longitud equipada en ambos extremos con el rápido y robusto acoplamiento de rosca manual EASY!Lock. Apta para presiones de hasta 315 bares. <input type="checkbox"/> |
| | 7 | 6.110-014.0 | DN 8 | 315 bar | 30 m | | | Cómoda longitud (30 m) e innovador acoplamiento de rosca manual EASY!Lock: manguera de alta presión (DN 8) con ANTI!Twist para presiones de hasta 315 bares. <input type="checkbox"/> |
| | 8 | 6.110-042.0 | DN 10 | 220 bar | 15 m | | | Equipada con el innovador acoplamiento de rosca manual EASY!Lock y apta para presiones de hasta 220 bares: manguera de alta presión (DN 10) de 15 m de longitud. <input type="checkbox"/> |
| | 9 | 6.110-043.0 | DN 10 | 220 bar | 20 m | | | 20 m de longitud y acoplamiento de rosca manual EASY!Lock especialmente rápido y cómodo en ambos extremos son las características principales de esta manguera de alta presión (DN 10). <input type="checkbox"/> |
| | 10 | 6.110-044.0 | DN 10 | 220 bar | 25 m | | | Valores destacados y equipamiento básico: manguera de alta presión (DN 10) de 25 m de longitud y desarrollada para presiones de hasta 220 bares. <input type="checkbox"/> |
| | 11 | 6.110-045.0 | DN 10 | 220 bar | 40 m | | | Manguera de alta presión de 40 m de longitud con sistema EASY!Lock (en ambos extremos) para un enroscado manual con ahorro de tiempo. Diámetro nominal (DN) 10, presión de trabajo de hasta 220 bares. <input type="checkbox"/> |
| | 12 | 6.110-059.0 | DN 12 | 210 bar | 15 m | | | Diseñada para presiones de trabajo de hasta 250 bares: manguera de alta presión (DN 12) con una longitud de 15 m. Dispone del cómodo acoplamiento de rosca manual EASY!Lock en ambos extremos. <input type="checkbox"/> |
| | 13 | 6.110-060.0 | DN 12 | 210 bar | 40 m | | | Con acoplamiento de rosca manual EASY!Lock y para un amplio espacio de trabajo gracias a los 40 m de longitud: manguera de alta presión (DN 12) con acoplamiento de rosca manual EASY!Lock en ambos extremos. Apta para presiones de trabajo de hasta 250 bares. <input type="checkbox"/> |
| | 14 | 6.110-041.0 | DN 10 | 220 bar | 10 m | | | Valores destacados y equipamiento básico: manguera de alta presión (DN 10) de 25 m de longitud y desarrollada para presiones de hasta 220 bares. <input type="checkbox"/> |

■ Includido en el equipo de serie. □ Accesorio opcional.

HD 4/11 C BP

1.520-928.0



| | | Ref. de pedido | Diámetro nominal | Máx. presión de trabajo | Longitud | Precio | Descripción | |
|---|----|----------------|------------------|-------------------------|----------|--------|---|--------------------------|
| Longlife 400 con acoplamiento en ambos lados | | | | | | | | |
| Manguera de alta presión Longlife | 15 | 6.110-024.0 | DN 8 | 400 bar | 1,5 m | | Manguera de alta presión corta de 1,5 m (DN 8). Con cómoda rosca manual EASY!Lock en ambos extremos para conexiones robustas y rápidas. De larga vida útil y diseñada para presiones de hasta 400 bares. | <input type="checkbox"/> |
| | 16 | 6.110-069.0 | DN 8 | 400 bar | 1,5 m | | Manguera de alta presión (DN 8) adecuada para presiones de hasta 400 bares con refuerzo de acero doble y 30 m de longitud. Conexiones: M 22 × 1,5 y el cómodo y rápido acoplamiento de rosca manual EASY!Lock. | <input type="checkbox"/> |
| | 17 | 6.110-038.0 | DN 8 | 400 bar | 10 m | | Manguera de alta presión (DN 8) de 10 m de longitud de larga vida útil con refuerzo de acero doble, acoplamiento de rosca manual EASY!Lock en ambos extremos y ANTI!Twist. Apta para una presión de 400 bares. | <input type="checkbox"/> |
| | 18 | 6.110-023.0 | DN 8 | 400 bar | 30 m | | Robusta manguera de alta presión con refuerzo de acero doble, ANTI!Twist y acoplamiento de rosca manual EASY!Lock en ambos extremos. Diámetro nominal DN 8, 30 m de longitud, para presiones de hasta 400 bares. | <input type="checkbox"/> |
| | 19 | 6.110-027.0 | DN 8 | 400 bar | 20 m | | Manguera de alta presión con ANTI!Twist, acoplamientos de rosca manual EASY!Lock y refuerzo de acero doble. Longitud 20 m, diámetro nominal DN 8, acoplamiento de rosca manual EASY!Lock en ambos extremos. | <input type="checkbox"/> |
| | 20 | 6.110-029.0 | DN 8 | 400 bar | 15 m | | El refuerzo de acero doble garantiza una vida útil especialmente larga para esta manguera de alta presión (DN 8) de 15 m de longitud apta para presiones de hasta 400 bares. | <input type="checkbox"/> |
| Manguera Longlife para el uso en industria alimentaria con acoplamiento en ambos lados | | | | | | | | |
| Manguera de alta presión para alimentos | 21 | 6.110-063.0 | DN 6 | 250 bar | 15 m | | Manguera de alta presión (DN 6), 15 m de longitud, homologada para la manipulación de alimentos, con conexión para enrollador de mangueras AVS, acoplamiento de rosca manual EASY!Lock y con una cubierta exterior gris que no deja marcas. | <input type="checkbox"/> |
| | 22 | 6.110-051.0 | DN 8 | 250 bar | 10 m | | Manguera de alta presión (DN 6), 10 m de longitud, con una cubierta exterior gris que no deja marcas. Homologada para el sector alimentario. Con el rápido y estable acoplamiento de rosca manual EASY!Lock en ambos extremos. | <input type="checkbox"/> |
| | 23 | 6.110-052.0 | DN 8 | 250 bar | 20 m | | Apta para el sector alimentario: manguera de alta presión (DN 8) de 20 m de longitud, con una cubierta exterior gris que no deja marcas, ANTI!Twist y acoplamiento de rosca manual EASY!Lock. | <input type="checkbox"/> |
| Manguera Longlife para el uso alimentario con acoplamiento en ambos lados | | | | | | | | |
| Manguera de alta presión para alimentos Longlife | 24 | 6.110-053.0 | DN 8 | 400 bar | 10 m | | Con una cubierta exterior azul que no deja marcas y resistente a las grasas animales: manguera de alta presión (DN 8) de larga vida útil con 10 m de longitud, ANTI!Twist y acoplamiento de rosca manual EASY!Lock en ambos lados. | <input type="checkbox"/> |
| | 25 | 6.110-054.0 | DN 8 | 400 bar | 20 m | | Manguera de alta presión de larga vida útil, con doble refuerzo de alambre de acero y una cubierta exterior azul resistente a las grasas animales. 20 m de longitud y con acoplamiento de rosca manual EASY!Lock. | <input type="checkbox"/> |
| Mangueras especiales | | | | | | | | |
| Manguera de alta presión curva | 26 | 6.110-068.0 | DN 8 | 400 bar | 1,5 m | | Para conexión en enrolladores de mangueras: manguera de alta presión, con conexión M 22 × 1,5 y acoplamiento de rosca manual EASY!Lock curvo. 1,5 m de longitud y apta para una presión de trabajo de hasta 400 bar. | <input type="checkbox"/> |

■ Incluido en el equipo de serie. □ Accesorio opcional.

HD 4/11 C BP

1.520-928.0

KÄRCHER



| | | Ref. de pedido | | | | | Precio | | Descripción | |
|--------------------------------------|---|----------------|--|--|--|--|--------|--|--|--------------------------|
| Baterías | | | | | | | | | | |
| Battery Power+ 36/75 | 1 | 2.445-043.0 | | | | | | | Su capacidad de 7,5 Ah garantiza una autonomía prolongada de la batería de iones de litio Battery Power+ de 36 voltios. Muy potente, con "Real Time Technology" en pantalla LCD y protección contra sobrecorriente. | <input type="checkbox"/> |
| Battery Power+ 36/60 | 2 | 2.042-022.0 | | | | | | | Potente batería de iones de litio Battery Power+ de 36 voltios con capacidad de 6,0 Ah para una autonomía prolongada. Con la innovadora Real Time Technology (tecnología en tiempo real) en display LCD y vigilancia de tensión. | <input type="checkbox"/> |
| Cargadores | | | | | | | | | | |
| Cargador rápido Battery Power+ 36/60 | 3 | 2.445-045.0 | | | | | | | Con una corriente de carga máxima de 6 A, carga todas las baterías de litio Kärcher Battery Power- y Kärcher Battery Power+ de 36 V: cargador rápido con indicación LED de estado de servicio. Montaje sencillo en la pared. | <input type="checkbox"/> |
| Kit de inicio | | | | | | | | | | |
| Starter Kit Battery Power+ 36/75 | 4 | 2.445-070.0 | | | | | | | Kit básico Battery Power+ 36/75 con 2 baterías de 36 V/7,5 Ah y cargador rápido de 36 V para los equipos de las plataformas de baterías Kärcher Battery Power- y Kärcher Battery Power+ de 36 V. | <input type="checkbox"/> |

■ Includido en el equipo de serie. Accesorio opcional.

HD 4/11 C BP 1.520-928.0



| | | Ref. de pedido | Tamaño de la boquilla | | | | Precio | Descripción | |
|---|---|----------------|-----------------------|--|--|--|--------|--|--------------------------|
| Boquilla power, ángulo de proyección 15° | | | | | | | | | |
| Boquilla de alto rendimiento | 1 | 2.113-041.0 | 28 | | | | | Chorro de alta presión en abanico para la eliminación de suciedad particularmente resistente | <input type="checkbox"/> |

■ Incluido en el equipo de serie. □ Accesorio opcional.



| | | | | | | | | Ref. de pedido | Precio | Descripción | |
|---|----|-------------|--|--|--|--|--|----------------|--------|---|--------------------------|
| Acoplamiento de boquilla | | | | | | | | | | | |
| Atornilladura de boquillas | 1 | 4.112-011.0 | | | | | | | | Atornilladura de boquillas con pieza de protección para las boquillas de alta presión y alto rendimiento | <input type="checkbox"/> |
| Acoplamiento giratorio | | | | | | | | | | | |
| Acoplamiento giratorio | 2 | 4.111-021.0 | | | | | | | | Evita eficazmente las torsiones de las mangueras de alta presión. Conexión M 22 x 1,5 m, con protector del asa | <input type="checkbox"/> |
| Conector | | | | | | | | | | | |
| Conexión con rosca para la limpiadora de superficies y el regulador Servo Control | 3 | 4.111-022.0 | | | | | | | | Para fijar boquillas de alta presión y accesorios directamente a la pistola de alta presión (con atornilladura de boquillas) 1 x M 22 x 1,5 / 1 x M 18 x 1,5. | <input type="checkbox"/> |
| Distribuidor en Y | 4 | 4.111-024.0 | | | | | | | | Ofrece la posibilidad de conectar dos sistemas de pulverización al equipo. Montaje en la salida de alta presión. | <input type="checkbox"/> |
| Dispositivo de inyección corta | 5 | 4.111-038.0 | | | | | | | | Para fijar boquillas de alta presión y accesorios directamente a la pistola de alta presión de aire (con atornilladura de boquillas). Incompatible con boquillas triples. | <input type="checkbox"/> |
| Adapter EASY!Lock | | | | | | | | | | | |
| Adaptador 1 M22AG-TR22AG | 6 | 4.111-029.0 | | | | | | | | Adaptador 1 para conexión de la manguera antigua con la manguera nueva | <input type="checkbox"/> |
| Adaptador 2 M22IG-TR22AG | 7 | 4.111-030.0 | | | | | | | | Adaptador 2 para conexión del dispositivo antiguo y la pistola antigua con la manguera nueva | <input type="checkbox"/> |
| Adaptador 3 M22IG-TR22AG | 8 | 4.111-031.0 | | | | | | | | Adaptador 3 para conexión de la pistola antigua con el tubo pulverizador nuevo y el servorregulador nuevo | <input type="checkbox"/> |
| Adaptador 4 TR22IG-D11 | 9 | 4.111-032.0 | | | | | | | | Adaptador 4 para conexión de la pistola nueva con la manguera antigua Swivel | <input type="checkbox"/> |
| Adaptador 5 TR22IG-M22AG | 10 | 4.111-033.0 | | | | | | | | Adaptador 5 para conexión de la pistola nueva con el tubo pulverizador antiguo y el servorregulador nuevo con el tubo pulverizador antiguo | <input type="checkbox"/> |
| Adaptador 6 TR22IG-M22AG | 11 | 4.111-034.0 | | | | | | | | Adaptador 6 para conexión del dispositivo nuevo con la manguera antigua, y esta con la pistola nueva | <input type="checkbox"/> |
| Adaptador 7 M18IG-TR20AG | 12 | 4.111-035.0 | | | | | | | | Adaptador 7 para conexión del tubo pulverizador antiguo con la boquilla nueva | <input type="checkbox"/> |
| Adaptador 8 TR20IG-M18AG | 13 | 4.111-036.0 | | | | | | | | Adaptador 8 para conexión del tubo pulverizador nuevo con la boquilla antigua | <input type="checkbox"/> |
| Adaptador prolongación de manguera 9 TR | 14 | 4.111-037.0 | | | | | | | | Adaptador 9 para conexión de la manguera nueva con la manguera nueva | <input type="checkbox"/> |
| Adaptador 12 acoplamientos giratorios EASY!Lock 22 IG - M22 x 1,8 AG | 15 | 4.111-046.0 | | | | | | | | Adaptador regulable para la unión de mangueras de alta presión con conexión M 22x1,5 con la pistola de alta presión EASY!Force | <input type="checkbox"/> |

■ Incluido en el equipo de serie. □ Accesorio opcional.

HD 4/11 C BP

1.520-928.0

KÄRCHER



| | | Ref. de pedido | Máx. presión de trabajo | Tamaño de la boquilla | Diámetro | | Precio | Descripción | |
|--|---|----------------|-------------------------|-----------------------|----------|--|--------|---|--------------------------|
| Mangueras para la limpieza de tuberías, diám. nom. 6 | | | | | | | | | |
| Manguera para limpieza de tuberías, DN 6, 10 m, máx. 250 bar | 1 | 6.110-046.0 | 250 bar | | | | | La manguera para limpieza de tuberías de 20 m de largo se trata de una manguera de alta presión especialmente flexible para la limpieza interior de tuberías (conexión roscada para la boquilla R 1/8). | <input type="checkbox"/> |
| Manguera para limpieza de tuberías, DN 6, 20 m, máx. 250 bar | 2 | 6.110-008.0 | 250 bar | | | | | | <input type="checkbox"/> |
| Manguera para limpieza de tuberías, DN 6, 30 m, máx. 250 bar | 3 | 6.110-047.0 | 250 bar | | | | | La manguera para limpieza de tuberías de 30 m de largo se trata de una manguera de alta presión especialmente flexible para la limpieza interior de tuberías (conexión roscada para la boquilla R 1/8). | <input type="checkbox"/> |
| Manguera para limpieza de tuberías, DN 6, 10 m, máx. 140 bar | 4 | 6.110-048.0 | 140 bar | | | | | Mangueras de alta presión particularmente flexibles para la limpieza interior de tuberías (acoplamiento de rosca para la boquilla R 1/8). | <input type="checkbox"/> |
| Manguera para limpieza de tuberías, DN 6, 20 m, máx. 140 bar | 5 | 6.110-049.0 | 140 bar | | | | | La manguera para limpieza de tuberías de 20 m de largo se trata de una manguera de alta presión especialmente flexible para la limpieza interior de tuberías (conexión roscada para la boquilla R 1/8). | <input type="checkbox"/> |
| Manguera para limpieza de tuberías, DN 6, 30 m, máx. 140 bar | 6 | 6.110-050.0 | 140 bar | | | | | Mangueras de alta presión particularmente flexibles para la limpieza interior de tuberías (acoplamiento de rosca para la boquilla R 1/8). | <input type="checkbox"/> |
| Boquilla para limpieza de tuberías | | | | | | | | | |
| Boquilla turbo para la limpieza de tuberías D21/040 | 7 | 4.765-001.0 | | 40 | 21 mm | | | El chorro giratorio hacia delante elimina la suciedad más incrustada. Los tres chorros hacia atrás se encargan del necesario empuje y de un manejo cómodo. | <input type="checkbox"/> |
| Boquilla turbo para la limpieza de tuberías D30/040 | 8 | 4.765-004.0 | | 40 | 30 mm | | | | <input type="checkbox"/> |
| Limpieza de bidones y depósitos | | | | | | | | | |
| Juego de montaje aspirador de fango | 9 | 2.641-798.0 | | | | | | Para la conexión a la manguera de alta presión de las limpiadoras de alta presión de Kärcher: potente aspirador de lodo para la conversión de limpiadoras de alta presión en bombas de suciedad. | <input type="checkbox"/> |

■ Incluido en el equipo de serie. □ Accesorio opcional.

HD 4/11 C BP

1.520-928.0

KÄRCHER



| | | Ref. de pedido | Caudal | Tamaño de la boquilla | Diámetro | Precio | Descripción | |
|--|---|----------------|---------------|-----------------------|----------|--------|--|--------------------------|
| Limpiadora de superficies FR Classic | | | | | | | | |
| Limpiadora de superficies FR Classic | 1 | 2.111-016.0 | | | 300 mm | | El modelo básico ideal de la gama de limpiadoras de superficies de Kärcher para la limpieza de superficies en interiores y exteriores. Con protección contra salpicaduras y hasta 150 bar de presión de trabajo. | <input type="checkbox"/> |
| Limpiadora de superficies duras FR 30 | | | | | | | | |
| FR 30 | 2 | 2.111-011.0 | | | 300 mm | | Con un rendimiento de superficie hasta 10 veces mayor que con el chorro de alta presión convencional. Carcasa de plástico para una óptima maniobrabilidad, alojamiento cerámico doble para una larga vida útil, articulación flexible para un mejor manejo y posición de estacionamiento integrada. El kit de boquillas específico debe pedirse por separado. Máx. 180 bar / 850 l/h / 60 °C. | <input type="checkbox"/> |
| Limpiadora de superficies FR 30 Me | | | | | | | | |
| Limpiadora de superficies FR 30 Me | 3 | 2.111-013.0 | | | 300 mm | | Limpiadora de superficies de alta calidad y resistente al agua caliente con carcasa de acero inoxidable. Alojamiento cerámico doble, rodillos de dirección que no dejan marcas y acoplamiento de manguera de aspiración integrado para aspirar las salpicaduras de agua. Especialmente adecuada para la limpieza interior y el sector alimentario. El kit de boquillas específico debe pedirse por separado. Máx. 250 bar / 1100 l/h / 80 °C | <input type="checkbox"/> |
| Kits de boquillas específicos para FR | | | | | | | | |
| Kit de boquillas para limpiadoras de superficies | 4 | 2.641-457.0 | 400 - 450 l/h | | | | Kit de boquillas específico para el equipo compuesto por boquillas de alto rendimiento y atornilladuras. Para un rendimiento óptimo de las limpiadoras de superficies de Kärcher (500 a 650 l/h). | <input type="checkbox"/> |
| Kit de boquillas para la limpiadora de superficies | 5 | 2.640-482.0 | 450 - 500 l/h | | | | Kit de boquillas específico compuesto por boquillas de alto rendimiento y atornilladuras. Para lograr un óptimo rendimiento de las limpiadoras de superficies de Kärcher (de 450 a 500 l/h). | <input type="checkbox"/> |
| Kit de boquillas específico para FR Classic | | | | | | | | |
| Kit de boquillas para FR Classic 028 | 6 | 2.885-436.0 | | 28 | | | Kit de boquillas adecuado y específico para la limpiadora de superficies FR Classic. | <input type="checkbox"/> |

■ Incluido en el equipo de serie. □ Accesorio opcional.

HD 4/11 C BP

1.520-928.0

KÄRCHER



| | | Ref. de pedido | Caudal | | | Precio | Descripción | |
|---|----|----------------|---------------|--|--|--------|--|--------------------------|
| Lanza de espuma con bidón de detergente | | | | | | | | |
| Lanza de espuma con bidón Basic 1 | 1 | 4.112-053.0 | 350 - 600 l/h | | | | Para limpiadoras de alta presión con una potencia flotante de 350-600 l/h: nueva y robusta lanza de espuma con bidón Basic 1 con acabado de alta calidad y excelente calidad de espuma con la mitad de consumo de detergente. | <input type="checkbox"/> |
| Depósito de detergente de 1l para lanza de espuma Basic | 2 | 5.071-414.0 | | | | | Para el cambio rápido del detergente: depósito adicional de detergente de 1 litro para lanza de espuma Basic (2.112-053.0, 2.112-054.0 y 2.112-055.0). | <input type="checkbox"/> |
| Lanza de espuma con bidón de detergente Advanced 042 | 3 | 2.112-018.0 | | | | | Lanza de espuma corta y manejable con depósito de 1 litro de detergente ubicado directamente en la lanza. Diseño compacto, especialmente idóneo, por ejemplo, para aplicar espuma en el lavado de vehículos. | <input type="checkbox"/> |
| Depósito de detergente de 1l para lanza de espuma Advanced | 4 | 6.414-050.0 | | | | | Depósito de detergente adicional de 1 litro para el cambio rápido del detergente (para la lanza de espuma 2.112-017.0 y 2.112-018.0). | <input type="checkbox"/> |
| Lanza de espuma con bidón Advanced 1 | 5 | 4.112-063.0 | 400 - 600 l/h | | | | Robusta lanza de espuma con bidón Advanced 1 de alta calidad con ajuste del ángulo de pulverización y cuerpo base de Eco brass. Adecuada para limpiadoras de alta presión de Kärcher con una potencia de arrastre de 400 a 600 l/h. | <input type="checkbox"/> |
| Lanza de espuma con bidón DUO Advanced 1 | 6 | 4.112-067.0 | 400 - 600 l/h | | | | Lanza de espuma con bidón DUO Advanced 1 con depósito de detergente de 2 l y cambio directo a limpieza a alta presión. Adecuada para limpiadoras de alta presión de Kärcher con una potencia de arrastre de 400 a 600 l/h. | <input type="checkbox"/> |
| Sistema de espuma Inno Foam | | | | | | | | |
| Sistema para la aplicación de espuma Inno Foam con inyector de detergente | 7 | 2.112-000.0 | | | | | Sistema para la aplicación de espuma con alta presión para equipos HD / HDS móviles y fijos en tareas de limpieza y desinfección. Doble tubo pulverizador con boquilla de espuma y conmutación a chorro de alta presión para el lavado final, etc., inyector de detergente de alta presión con válvula de dosificación de gran precisión del 0-5 %. Los kits de boquillas para diferentes clases de equipos (véanse los kits de boquillas) deben pedirse por separado. | <input type="checkbox"/> |
| Sistema de espuma Easy Foam | | | | | | | | |
| Sistema para la aplicación de espuma Easy Foam con inyector de detergente | 8 | 2.112-010.0 | | | | | Sistema para la aplicación de espuma con alta presión para aparatos HD / HDS móviles y fijos en tareas de limpieza y desinfección. Boquilla de espuma para conectar al tubo pulverizador de alta presión e inyector de detergente de alta presión con válvula dosificadora de gran precisión del 0-5 %. Los kits de boquillas para diferentes clases de equipos (véanse los kits de boquillas) deben pedirse por separado. | <input type="checkbox"/> |
| Set de boquillas para los sistemas Inno / Easy Foam | | | | | | | | |
| Kit de boquillas 055 para Inno/ Easy Set 500-600 l/h | 9 | 2.111-009.0 | 500 - 600 l/h | | | | Óptima adaptación a las diferentes prestaciones de los aparatos, para un trabajo de limpieza económico y rentable. | <input type="checkbox"/> |
| Kit montaje boquilla de espuma | | | | | | | | |
| Kit de montaje para la boquilla de espuma | 10 | 2.112-013.0 | | | | | Para la aplicación dosificada de espumantes en el sector sanitario y alimentario o donde se requieran efectos de larga duración: montaje en el tubo pulverizador en lugar de la boquilla de alta presión | <input type="checkbox"/> |

■ Incluido en el equipo de serie. □ Accesorio opcional.

HD 4/11 C BP

1.520-928.0

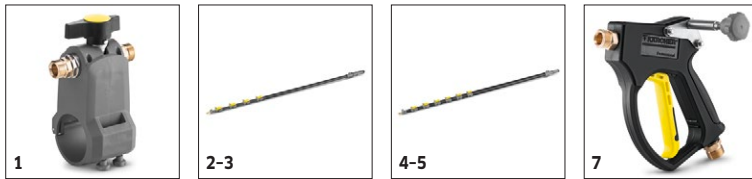


| | | Ref. de pedido | Longitud | | | Precio | Descripción | |
|---|----|----------------|----------|--|--|--------|---|--------------------------|
| Enrollador de mangueras de enrollado automático para montaje en pared | | | | | | | | |
| Enrollador de mangueras automático de plástico incl. manguera de alta presión | 1 | 2.639-257.0 | 15 m | | | | Enrollador de mangueras automático con muelle, listo para el empleo, para montaje en pared. Simplifica el manejo de la manguera de alta presión, reduce los tiempos de ajuste y aumenta la seguridad en el trabajo. | <input type="checkbox"/> |
| Enrollador de mangueras automático de plástico recubrimiento en polvo de acero / plástico | 2 | 6.392-074.0 | 20 m | | | | Enrollador de mangueras automático para manguera de alta presión de 20 m. La consola está fabricada con un recubrimiento en polvo de acero y el tambor, en plástico. | <input type="checkbox"/> |
| Enrollador de mangueras automático de acero inoxidable / plástico | 3 | 6.392-083.0 | 20 m | | | | Enrollador de mangueras automático para manguera de alta presión de 20 m. La consola está fabricada en acero inoxidable y el tambor, en plástico. | <input type="checkbox"/> |
| Enrollador de mangueras, automático, pintado | 4 | 6.392-106.0 | 20 m | | | | Enrollador de mangueras, automático, 20 m, consola de acero pintado, tambor de plástico | <input type="checkbox"/> |
| Enrollador de mangueras, automático, pintado en gris basalto | 5 | 6.392-105.0 | 20 m | | | | Los enrolladores de mangueras de enrollado automático ofrecen la máxima seguridad y comodidad en el enrollado y desenrollado de las mangueras de alta presión. Por ejemplo, la ref. de pedido 6.110-011.0 (DN 8, 20 m, 315 bares) o la ref. de pedido 6.110-028.0 (DN 8, 20 m, 400 bares, Longlife). | <input type="checkbox"/> |
| Enrollador de mangueras, automático, acero inoxidable; incluye portador giratorio | 6 | 6.392-076.0 | 20 m | | | | Enrollador de mangueras automático con portador giratorio (acero inoxidable) | <input type="checkbox"/> |
| Enrollador de mangueras automático de acero inoxidable | 7 | 6.392-122.0 | 20 m | | | | Enrollador de mangueras automático de alta calidad, de acero inoxidable. Especialmente adecuado para su uso en el sector alimentario. El tipo de material y el método de procesamiento proporcionan resistencia a la corrosión y accionamiento de resorte encapsulado herméticamente. Acoplamiento para mangueras de alta presión con inyector. | <input type="checkbox"/> |
| | 8 | 6.392-442.0 | 40 m | | | | Los enrolladores de mangueras de enrollado automático ofrecen la máxima seguridad y comodidad en el enrollado y desenrollado de las mangueras de alta presión. Manguera de alta presión adecuada, por ejemplo ref. de pedido 6.110-076.0 (DN 8, 40 m, 400 bares, 1x conexión AVS para enrollador de mangueras). | <input type="checkbox"/> |
| Portador giratorio con revestimiento de polvo | 9 | 2.639-931.0 | | | | | Portador giratorio para fijar el enrollador de mangueras automático a la pared. Para obtener un radio de acción máximo y flexibilidad con la manguera de alta presión. Giratorio 120°. De acero galvanizado. | <input type="checkbox"/> |
| Portador giratorio de acero inoxidable | 10 | 2.641-867.0 | | | | | SopORTE mural oscilante para enrollador de mangueras acero inoxidable | <input type="checkbox"/> |

■ Incluido en el equipo de serie. □ Accesorio opcional.

HD 4/11 C BP

1.520-928.0



| | | Ref. de pedido | Caudal | Temperatura de entrada | Longitud | Longitud | Precio | Descripción | |
|------------------------------|---|----------------|--------|------------------------|----------|----------|--------|--|--------------------------|
| Lanzas telescópicas | | | | | | | | | |
| Adaptador de baja presión TL | 1 | 4.580-097.0 | | máx. 40 °C | | | | Adaptador de baja presión TL compuesto por una válvula de bola para el montaje sin herramientas en lanzas telescópicas. Especialmente adecuado para el uso en cepillo rotativos de alta presión. | <input type="checkbox"/> |
| Lanza telescópica TL 7 F | 2 | 4.762-609.0 | | máx. 60 °C | | | | Lanza telescópica TL 7 F de fibra de vidrio ligera y resistente con hasta 7 m de alcance. Con prácticos acoplamientos rápidos para extender y recoger fácilmente. | <input type="checkbox"/> |
| Lanza telescópica TL 7 H | 3 | 4.762-610.0 | | máx. 60 °C | | | | Lanza telescópica híbrida multifuncional TL 7 H de mezcla resistente y ligera de fibra de vidrio y carbono. Fácilmente extensible gracias a los acoplamientos rápidos. Alcance hasta 7 m. | <input type="checkbox"/> |
| Lanza telescópica TL 10 H | 4 | 4.762-611.0 | | máx. 60 °C | | | | Hasta 10 m de alcance: lanza telescópica híbrida TL 10 H. Compuesta por una mezcla de fibra de vidrio y carbono; uso multifunción. Extensión y recogida sencillas gracias a los acoplamientos rápidos. | <input type="checkbox"/> |
| Lanza telescópica TL 10 C | 5 | 4.762-612.0 | | máx. 60 °C | | | | Lanza telescópica de fibra de carbono TL 10 C. Con hasta 10 m de alcance y prácticos acoplamientos rápidos. Multifuncional, para la limpieza de fachadas, ventanas o paneles solares. | <input type="checkbox"/> |
| Lanza telescópica TL 14 C | 6 | 4.762-613.0 | | máx. 60 °C | | | | Resistencia máxima con peso mínimo: lanza telescópica TL 14 C de fibra de carbono. Gran alcance de 14 m, uso multifuncional y facilidad de manejo gracias a los acoplamientos rápidos. | <input type="checkbox"/> |
| Adaptador de alta presión TL | 7 | 4.775-154.0 | | máx. 60 °C | | | | Adaptador de alta presión TL: pistola de alta presión de alojamiento flexible para la limpieza a alta presión con lanzas telescópicas. Ergonómico, fácil de montar, para usuarios zurdos y diestros. | <input type="checkbox"/> |

■ Incluido en el equipo de serie. □ Accesorio opcional.

HD 4/11 C BP

1.520-928.0

KÄRCHER



| | | Ref. de pedido | Tamaño de la boquilla | | | | Precio | Descripción | |
|---|---|----------------|-----------------------|--|--|--|--------|---|--------------------------|
| Dispositivo de proyección de chorro de abrasivo en húmedo (sin boquilla) | | | | | | | | | |
| Accesorio de chorreado con regulación de caudal (sin boquillas) | 1 | 4.115-000.0 | | | | | | Adición de detergente para la pulverización al chorro de alta presión. Para eliminar capas de pintura y óxido y para decapar. Montaje en el tubo pulverizador en lugar de la boquilla de alta presión. Con regulación de caudal. | <input type="checkbox"/> |
| Accesorio de chorreado sin regulación de caudal (sin boquillas) | 2 | 4.115-006.0 | | | | | | La eliminación de la pintura, óxido e incrustaciones es fácil: gracias al accesorio de chorreado en húmedo de Kärcher con control de caudal para agregar abrasivo de chorreado al chorro de alta presión. El accesorio de chorreado en húmedo se ajusta a la lanza. Sin regulación de caudal. | <input type="checkbox"/> |
| Kits de boquillas para instalación de chorreado | | | | | | | | | |
| Kit de boquillas para instalación de chorreado 035 | 3 | 2.112-021.0 | 35 | | | | | Kit de boquillas específico con boquilla pulverizadora y acoplamiento de boquilla. Para la potencia óptima de la instalación de rociado de Kärcher. Solamente en conjunción con la instalación de rociado 4.115-000.0 4.115-006.0. | <input type="checkbox"/> |
| Boquilla de carburo de boro | | | | | | | | | |
| Boquilla de carburo de boro para equipos de hasta 1000 l/h | 4 | 6.415-084.0 | 6 mm | | | | | Adicionalmente para paquetes de boquillas. Boquilla de pulverizado muy resistente al desgaste con revestimiento de carburo de boro para uso continuo. | <input type="checkbox"/> |

■ Incluido en el equipo de serie. □ Accesorio opcional.

HD 4/11 C BP

1.520-928.0



| | | Ref. de pedido | Caudal | | | | Precio | Descripción | |
|--|---|----------------|---------------|--|--|--|--------|---|--------------------------|
| Cepillo de lavado acoplable | | | | | | | | | |
| Cepillo de lavado acoplable | 1 | 4.762-497.0 | | | | | | El cepillo de lavado se acopla directamente a las nuevas boquillas triples y dobles del equipo mediante un elemento de fijación. | <input type="checkbox"/> |
| Cepillo de lavado insertable | 2 | 4.113-001.0 | | | | | | Para su uso universal en la limpieza de superficies. Fijación directa a la lanza pulverizadora mediante un elemento de fijación. Acoplamiento M 18 x 1,5 | <input type="checkbox"/> |
| Cepillo de lavado giratorio | | | | | | | | | |
| Cepillo de lavado giratorio para equipos < 800 l/h, cerdas de nailon | 3 | 4.113-004.0 | 500 - 800 l/h | | | | | Los cepillos de lavado giratorios eliminan de forma cuidadosa el polvo fino y la suciedad acumulada de todas las superficies. Resistente a temperaturas de hasta 60 °C. (M 18 x 1,5 acoplamiento de cepillos intercambiable). | <input type="checkbox"/> |
| Cepillo de lavado giratorio para equipos < 800 l/h, cerdas de pelo natural | 4 | 4.113-003.0 | 500 - 800 l/h | | | | | Accionado por el chorro de agua. Para la eliminación cuidadosa de las capas de polvo fino y suciedad acumuladas sobre todo tipo de superficies. Resistente a temperaturas de hasta 60 °C, M 18 x 1,5 (acoplamiento de cepillos intercambiable). | <input type="checkbox"/> |

■ Incluido en el equipo de serie. □ Accesorio opcional.