




## HDS 6/14 C

Limpiadora de alta presión con agua caliente de una fase HDS 6/14 C con modo eco!efficiency, pistola EASY!Force y manejo intuitivo con un solo botón.



### 1 Rentabilidad

- Modo eco!efficiency: rentable y respetuoso con el medio ambiente, incluso en usos prolongados.
- Reduce el consumo de combustible y las emisiones de CO2 en un 20 %.

### 2 Fácil manejo

- Manejo intuitivo mediante un gran mando selector intuitivo.
- Gran abertura de depósito con rampa de llenado.

### 3 Almacenaje

- Compartimento para accesorios con llave para boquillas, herramientas, etc.
- Gancho para almacenar el cable de conexión y la manguera de alta presión.

### 4 Fiabilidad

- El sistema de amortiguación de vibraciones (SDS) atenúa las vibraciones y los picos de presión en el sistema de alta presión.
- Un filtro de agua de gran tamaño protege la bomba contra posibles daños.



## HDS 6/14 C

- Rentable modo ecoefficiency
- Mando selector intuitivo
- Amplio equipamiento de serie

### Características técnicas

|  |               |                   |
|--|---------------|-------------------|
| <b>Ref. de pedido</b>                              | 1.169-900.0   |                   |
| <b>Código EAN</b>                                  | 4054278167480 |                   |
| <b>Tipo de corriente</b>                           | Ph / V / Hz   | 1 / 230 / 50      |
| <b>Caudal</b>                                      | l/h           | 240 - 560         |
| <b>Presión</b>                                     | bar / MPa     | 30 - 140 / 3 - 14 |
| <b>Temperatura (con entrada a 12 °C)</b>           | °C            | máx. 80           |
| <b>Potencia de conexión</b>                        | kW            | 3,6               |
| <b>Consumo de gasóleo o gas a plena carga</b>      | kg/h          | 3,5               |
| <b>Consumo de aceite combustible ecoefficiency</b> | kg/h          | 2,8               |
| <b>Depósito de combustible</b>                     | l             | 15                |
| <b>Cantidad de usuarios simultáneos</b>            |               | 1                 |
| <b>Movilidad</b>                                   |               | Portátil          |
| <b>Peso</b>  | kg            | 100               |
| <b>Dimensiones (L x An. x Al.)</b>                 | mm            | 1060 x 650 x 920  |

### Equipamiento

|  |                     |                    |
|--|---------------------|--------------------|
| <b>Pistola de pulverización manual</b>                   | EASY!Force Advanced |                    |
| <b>Manguera de alta presión</b>                          | m                   | 10 / DN 6, 250 bar |
| <b>Lanza</b>   | mm                  | 1050               |
| <b>Boquilla de alto rendimiento</b>                      | ■                   |                    |
| <b>Sistema de amortiguación de vibraciones (SDS)</b>     | ■                   |                    |
| <b>ANTI!Twist</b>  | ■                   |                    |
| <b>Control de presostato</b>                             | ■                   |                    |
| <b>Depósito de detergente y de combustible integrado</b> | ■                   |                    |
| <b>Servomando</b>  | -                   |                    |

■ Incluido en el equipo de serie.

# HDS 6/14 C

## 1.169-900.0

**KÄRCHER**




|   |   | Ref. de pedido | Caudal      |  |  |  | Precio | Descripción   |                                     |  |
|---|---|----------------|-------------|--|--|--|--------|---|-------------------------------------|--|
| <b>Pistolas</b>   |   |                |             |  |  |  |        |   |                                     |  |
| EASY!Force Advanced   | 1 | 4.118-005.0    |             |  |  |  |        | Sin esfuerzo, en vez de resultar agotadora: la pistola de alta presión EASY!Force utiliza la fuerza de retroceso del chorro de alta presión y así reduce a cero la fuerza de retención para el usuario.   | <input checked="" type="checkbox"/> |  |
| EASY!Force kit de conversión 1 - a partir de manguera de alta presión | 2 | 4.111-050.0    |             |  |  |  |        | Para la conversión de limpiadoras de alta presión con manguera de alta presión ya existente: EASY!Force kit de conversión 1 con pistola de alta presión EASY!Force, lanza pulverizadora y todos los adaptadores hasta la boquilla.              | <input type="checkbox"/>            |  |
| EASY!Force kit de conversión 2 - a partir de equipo                   | 3 | 4.111-051.0    |             |  |  |  |        | Desarrollado para el reequipamiento de limpiadoras de alta presión de Kärcher ya existentes: EASY!Force kit de conversión 2 con pistola de alta presión EASY!Force, lanza pulverizadora, manguera de alta presión y los adaptadores necesarios. | <input type="checkbox"/>            |  |
| EASY!Force kit de conversión 3 - pistola de alta presión              | 4 | 4.111-052.0    |             |  |  |  |        | Apto para manguera de alta presión y lanza pulverizadora ya existentes: EASY!Force kit de conversión 3, incluida pistola EASY!Force y todos los adaptadores necesarios para el equipamiento de su limpiadora de alta presión.                   | <input type="checkbox"/>            |  |
| <b>Servocontrol</b>   |   |                |             |  |  |  |        |   |                                     |  |
| Regulador Servo Control con EASY!Lock                                 | 5 | 4.118-007.0    | 0 - 750 l/h |  |  |  |        | Regulación directa en la pistola pulverizadora de la presión y el caudal de agua  | <input type="checkbox"/>            |  |
| <b>Acoplamiento rápido</b>  |   |                |             |  |  |  |        |   |                                     |  |
| Conector de acción rápida   | 6 | 2.115-000.0    |             |  |  |  |        | Para cambiar rápidamente entre diferentes lanzas pulverizadoras / accesorios. Se ajusta perfectamente a los sistemas de pulverizado de Kärcher, adecuado para la conexión de pistola y lanza pulverizadora. Con rosca interior M 22 x 1,5.      | <input type="checkbox"/>            |  |
| Acoplamiento macho  | 7 | 2.115-001.0    |             |  |  |  |        | Acoplamiento macho de acero inoxidable templado para conector de acción rápida 2.115-000. Con rosca exterior M 22 x 1,5.  | <input type="checkbox"/>            |  |

■ Incluido en el equipo de serie. □ Accesorio opcional.

# HDS 6/14 C

## 1.169-900.0

**KÄRCHER**



|  |    |             | Ref. de pedido | Máx. presión de trabajo | Longitud |  | Precio | Descripción   |   |
|--|----|-------------|----------------|-------------------------|----------|--|--------|---|---|
| <b>Lanzas giratorias</b>                     |    |             |                |                         |          |  |        |   |   |
| Lanza pulverizadora                          | 1  | 4.112-000.0 | 300 bar        | 1050 mm                 |          |  |        | Lanza pulverizadora de 1050 mm de longitud  | ■ |
| Lámpara LED para tobera                      | 2  | 2.680-002.0 |                |                         |          |  |        | Lámpara de trabajo LED potente y ligera para montaje directo en la lanza pulverizadora de la pistola de alta presión EASY!Force. Hasta 5 horas de trabajo con mejor visibilidad en condiciones de poca luz.                     | □ |
| Lanza pulverizadora                          | 3  | 4.112-027.0 | 300 bar        | 250 mm                  |          |  |        | Lanza pulverizadora de 250 mm de longitud   | □ |
|  | 4  | 4.112-024.0 | 300 bar        | 400 mm                  |          |  |        | Lanza pulverizadora de 400 mm de longitud   | □ |
|  | 5  | 4.112-007.0 | 300 bar        | 600 mm                  |          |  |        | Lanza pulverizadora de 600 mm de longitud   | □ |
|  | 6  | 4.112-006.0 | 300 bar        | 840 mm                  |          |  |        | Lanza pulverizadora de 850 mm de longitud   | □ |
|  | 7  | 4.112-018.0 | 300 bar        | 1550 mm                 |          |  |        | Lanza pulverizadora de 1550 mm de longitud  | □ |
|  | 8  | 4.112-021.0 | 300 bar        | 2050 mm                 |          |  |        | Lanza pulverizadora de 2050 mm de longitud  | □ |
| Prolongación de lanza pulverizadora          | 9  | 4.112-048.0 | 300 bar        | 1000 mm                 |          |  |        | Prolongación de tubos pulverizadores con conexión EASY!Lock. Longitud: 1000 mm.   | □ |
| <b>Lanza doble</b>                           |    |             |                |                         |          |  |        |   |   |
| Lanza pulverizadora de doble chorro          | 10 | 2.112-016.0 | 310 bar        | 960 mm                  |          |  |        | Regulación continua de la presión de trabajo directamente en la empuñadura con caudal completo. Apto sobre todo para la agricultura (p. ej., para la limpieza de establos).   | □ |
| <b>Lanza angular</b>                         |    |             |                |                         |          |  |        |   |   |
| Lanza de lavabos y canalones                 | 11 | 4.112-029.0 |                |                         |          |  |        | Con acoplamiento de boquilla. Forma especial para la limpieza de canalones y para una limpieza higiénica de lavabos. Acero inoxidable   | □ |
| <b>Lanza flexible</b>                        |    |             |                |                         |          |  |        |   |   |
| Lanza pulverizadora flexible                 | 12 | 4.112-035.0 | 210 bar        | 1050 mm                 |          |  |        | Ajuste continuo de la inclinación del tubo pulverizador de 20° a 140°. Especialmente adecuado para la limpieza de lugares de difícil acceso, como por ejemplo canalones de tejados, techos y bajos de vehículos o cubrerruedas. | □ |
| Junta articulada para alta presión           | 13 | 4.112-057.0 | 300 bar        |                         |          |  |        | Para lugares de difícil acceso: articulación de alta presión con ajuste del ángulo de forma gradual hasta 120°. Solo hay que instalarla directamente en la lanza pulverizadora de la limpiadora de alta presión.                | □ |
| <b>Lanza telescópica</b>                     |    |             |                |                         |          |  |        |   |   |
| Correa de sujeción para la lanza telescópica | 14 | 6.373-987.0 |                |                         |          |  |        | Cómoda correa de sujeción para brindar una mayor comodidad durante el trabajo con la lanza telescópica (6.394-690). La carga se reparte de forma óptima sobre el cuerpo y permite, así, periodos de trabajo más prolongados.    | □ |
| <b>Limpiador de canalones</b>                |    |             |                |                         |          |  |        |   |   |
| Lanza para la limpieza de canalones          | 15 | 2.112-015.0 |                | 960 mm                  |          |  |        | La lanza sirve para limpiar sistemas de desagüe de canalones. Gracias a la forma de la lanza y a la boquilla especial, la limpieza puede efectuarse sin necesidad de quitar la rejilla protectora.                              | □ |
| <b>Lanza para bajos</b>                      |    |             |                |                         |          |  |        |   |   |
| Lanza para bajos                             | 16 | 4.112-032.0 |                | 700 mm                  |          |  |        | Móvil, para una limpieza eficaz y cómoda de los bajos y guardabarros de los vehículos. Acero inoxidable. Sin boquilla de alta presión   | □ |

■ Incluido en el equipo de serie. □ Accesorio opcional.

# HDS 6/14 C

## 1.169-900.0



|                                     |    | Ref. de pedido | Máx. presión de trabajo | Longitud |  |  | Precio | Descripción  |
|-------------------------------------|----|----------------|-------------------------|----------|--|--|--------|--|
| <b>Asa adicional</b>                |    |                |                         |          |  |  |        |  |
| Asa adicional para lanzas EASY!Lock | 17 | 4.321-380.0    |                         |          |  |  |        | <p>Confortable en cualquier situación: el asa adicional se puede montar fácilmente en la lanza pulverizadora de nuestra nueva generación EASY!Lock y le permite adaptar su postura de manera óptima a cualquier tarea. Al cambiar con frecuencia de postura se reduce la carga del aparato locomotor y usted trabaja de forma más relajada durante más tiempo. Gracias a la lanza pulverizadora regulable 360° puede girar muy fácilmente el asa adicional sobre el eje incluso durante el servicio y, por tanto, actuar de una manera aún más flexible.</p> |

Includido en el equipo de serie.
  Accesorio opcional.

# HDS 6/14 C

## 1.169-900.0



1-4

|   |   | Ref. de pedido | Tamaño de la boquilla |  |  | Precio | Descripción  |   |
|---|---|----------------|-----------------------|--|--|--------|--|---|
| <b>Boquilla power, ángulo de proyección 25°</b>       |   |                |                       |  |  |        |  |   |
| Boquilla de alto rendimiento                          | 1 | 2.113-005.0    | 36                    |  |  |        | Boquilla de alto impacto   | ■ |
| <b>Boquilla alta presión, ángulo de proyección 0°</b> |   |                |                       |  |  |        |  |   |
| Boquilla de alto rendimiento                          | 2 | 2.113-001.0    | 40                    |  |  |        | Chorro concentrado de alta presión para suciedad particularmente resistente.                     | □ |
| <b>Boquilla power, ángulo de proyección 15°</b>       |   |                |                       |  |  |        |  |   |
| Boquilla de alto rendimiento                          | 3 | 2.113-043.0    | 36                    |  |  |        | Boquilla de chorro plano para suciedad resistente.   | □ |
| <b>Boquilla power, ángulo de proyección 40°</b>       |   |                |                       |  |  |        |  |   |
| Boquilla de alto rendimiento                          | 4 | 2.113-003.0    | 40                    |  |  |        | Chorro en abanico para un elevado rendimiento de superficie. Adecuado para superficies delicadas | □ |

■ Incluido en el equipo de serie. □ Accesorio opcional.

# HDS 6/14 C

## 1.169-900.0

**KÄRCHER**



|   |    | Ref. de pedido | Diámetro nominal | Máx. presión de trabajo | Longitud |  | Precio | Descripción   |
|---|----|----------------|------------------|-------------------------|----------|--|--------|---|
| <b>Estándar con acoplamiento en ambos lados</b> |    |                |                  |                         |          |  |        |   |
| Manguera de alta presión                        | 1  | 6.110-035.0    | DN 6             | 250 bar                 | 10 m     |  |        | Manguera de alta presión (DN 6) de 10 m de longitud equipada con acoplamiento de rosca manual EASY!Lock en ambos extremos. Adecuada para hasta 250 bares y con ANTI!Twist. <input checked="" type="checkbox"/>  |
|   | 2  | 6.110-034.0    | DN 6             | 250 bar                 | 10 m     |  |        | Manguera de alta presión de 10 m de longitud con acoplamiento de rosca manual EASY!Lock en ambos extremos. Diámetro nominal DN 6, adecuado para hasta 250 bares. <input type="checkbox"/>   |
|   | 3  | 6.110-056.0    | DN 6             | 300 bar                 | 10 m     |  |        | Manguera de alta presión (DN 6) con ANTI!Twist y equipada en ambos extremos con el nuevo acoplamiento de rosca manual EASY!Lock. Para presiones de hasta 300 bares. 10 m de longitud. <input type="checkbox"/>  |
|   | 4  | 6.110-031.0    | DN 8             | 315 bar                 | 10 m     |  |        | Manguera de alta presión (DN 8) adecuada para presiones de hasta 315 bares. Con el innovador acoplamiento de rosca manual EASY!Lock en ambos extremos, ANTI!Twist y 10 m de longitud. <input type="checkbox"/>  |
|   | 5  | 6.110-030.0    | DN 8             | 315 bar                 | 15 m     |  |        | Manguera de alta presión de 15 m de longitud, DN 8, con ANTI!Twist y equipada en ambos extremos con el rápido acoplamiento de rosca manual EASY!Lock. <input type="checkbox"/>  |
|   | 6  | 6.110-032.0    | DN 8             | 315 bar                 | 20 m     |  |        | Manguera de alta presión (DN 8) de 20 m de longitud equipada en ambos extremos con el rápido y robusto acoplamiento de rosca manual EASY!Lock. Apta para presiones de hasta 315 bares. <input type="checkbox"/>   |
|   | 7  | 6.110-014.0    | DN 8             | 315 bar                 | 30 m     |  |        | Cómoda longitud (30 m) e innovador acoplamiento de rosca manual EASY!Lock: manguera de alta presión (DN 8) con ANTI!Twist para presiones de hasta 315 bares. <input type="checkbox"/>   |
|   | 8  | 6.110-042.0    | DN 10            | 220 bar                 | 15 m     |  |        | Equipada con el innovador acoplamiento de rosca manual EASY!Lock y apta para presiones de hasta 220 bares: manguera de alta presión (DN 10) de 15 m de longitud. <input type="checkbox"/>   |
|   | 9  | 6.110-043.0    | DN 10            | 220 bar                 | 20 m     |  |        | 20 m de longitud y acoplamiento de rosca manual EASY!Lock especialmente rápido y cómodo en ambos extremos son las características principales de esta manguera de alta presión (DN 10). <input type="checkbox"/>  |
|   | 10 | 6.110-044.0    | DN 10            | 220 bar                 | 25 m     |  |        | Valores destacados y equipamiento básico: manguera de alta presión (DN 10) de 25 m de longitud y desarrollada para presiones de hasta 220 bares. <input type="checkbox"/>   |
|   | 11 | 6.110-045.0    | DN 10            | 220 bar                 | 40 m     |  |        | Manguera de alta presión de 40 m de longitud con sistema EASY!Lock (en ambos extremos) para un enroscado manual con ahorro de tiempo. Diámetro nominal (DN) 10, presión de trabajo de hasta 220 bares. <input type="checkbox"/>   |
|   | 12 | 6.110-059.0    | DN 12            | 210 bar                 | 15 m     |  |        | Diseñada para presiones de trabajo de hasta 250 bares: manguera de alta presión (DN 12) con una longitud de 15 m. Dispone del cómodo acoplamiento de rosca manual EASY!Lock en ambos extremos. <input type="checkbox"/>   |
|   | 13 | 6.110-060.0    | DN 12            | 210 bar                 | 40 m     |  |        | Con acoplamiento de rosca manual EASY!Lock y para un amplio espacio de trabajo gracias a los 40 m de longitud: manguera de alta presión (DN 12) con acoplamiento de rosca manual EASY!Lock en ambos extremos. Apta para presiones de trabajo de hasta 250 bares. <input type="checkbox"/> |
|   | 14 | 6.110-041.0    | DN 10            | 220 bar                 | 10 m     |  |        | Valores destacados y equipamiento básico: manguera de alta presión (DN 10) de 25 m de longitud y desarrollada para presiones de hasta 220 bares. <input type="checkbox"/>   |

■ Incluido en el equipo de serie. □ Accesorio opcional.



|   |    | Ref. de pedido | Diámetro nominal | Máx. presión de trabajo | Longitud | Precio | Descripción   |                          |
|---|----|----------------|------------------|-------------------------|----------|--------|---|--------------------------|
| <b>Longlife 400 con acoplamiento en ambos lados</b>   |    |                |                  |                         |          |        |   |                          |
| Manguera de alta presión Longlife   | 15 | 6.110-024.0    | DN 8             | 400 bar                 | 1,5 m    |        | Manguera de alta presión corta de 1,5 m (DN 8). Con cómoda rosca manual EASY!Lock en ambos extremos para conexiones robustas y rápidas. De larga vida útil y diseñada para presiones de hasta 400 bares.                                    | <input type="checkbox"/> |
|   | 16 | 6.110-069.0    | DN 8             | 400 bar                 | 1,5 m    |        | Manguera de alta presión (DN 8) adecuada para presiones de hasta 400 bares con refuerzo de acero doble y 30 m de longitud. Conexiones: M 22 × 1,5 y el cómodo y rápido acoplamiento de rosca manual EASY!Lock.                              | <input type="checkbox"/> |
|   | 17 | 6.110-038.0    | DN 8             | 400 bar                 | 10 m     |        | Manguera de alta presión (DN 8) de 10 m de longitud de larga vida útil con refuerzo de acero doble, acoplamiento de rosca manual EASY!Lock en ambos extremos y ANTI!Twist. Apta para una presión de 400 bares.                              | <input type="checkbox"/> |
|   | 18 | 6.110-023.0    | DN 8             | 400 bar                 | 30 m     |        | Robusta manguera de alta presión con refuerzo de acero doble, ANTI!Twist y acoplamiento de rosca manual EASY!Lock en ambos extremos. Diámetro nominal DN 8, 30 m de longitud, para presiones de hasta 400 bares.                            | <input type="checkbox"/> |
|   | 19 | 6.110-027.0    | DN 8             | 400 bar                 | 20 m     |        | Manguera de alta presión con ANTI!Twist, acoplamientos de rosca manual EASY!Lock y refuerzo de acero doble. Longitud 20 m, diámetro nominal DN 8, acoplamiento de rosca manual EASY!Lock en ambos extremos.                                 | <input type="checkbox"/> |
|   | 20 | 6.110-029.0    | DN 8             | 400 bar                 | 15 m     |        | El refuerzo de acero doble garantiza una vida útil especialmente larga para esta manguera de alta presión (DN 8) de 15 m de longitud apta para presiones de hasta 400 bares.  | <input type="checkbox"/> |
| <b>Manguera Longlife para el uso en industria alimentaria con acoplamiento en ambos lados</b> |    |                |                  |                         |          |        |   |                          |
| Manguera de alta presión para alimentos   | 21 | 6.110-063.0    | DN 6             | 250 bar                 | 15 m     |        | Manguera de alta presión (DN 6), 15 m de longitud, homologada para la manipulación de alimentos, con conexión para enrollador de mangueras AVS, acoplamiento de rosca manual EASY!Lock y con una cubierta exterior gris que no deja marcas. | <input type="checkbox"/> |
|   | 22 | 6.110-051.0    | DN 8             | 250 bar                 | 10 m     |        | Manguera de alta presión (DN 6), 10 m de longitud, con una cubierta exterior gris que no deja marcas. Homologada para el sector alimentario. Con el rápido y estable acoplamiento de rosca manual EASY!Lock en ambos extremos.              | <input type="checkbox"/> |
|   | 23 | 6.110-052.0    | DN 8             | 250 bar                 | 20 m     |        | Apta para el sector alimentario: manguera de alta presión (DN 8) de 20 m de longitud, con una cubierta exterior gris que no deja marcas, ANTI!Twist y acoplamiento de rosca manual EASY!Lock.   | <input type="checkbox"/> |
| <b>Manguera Longlife para el uso alimentario con acoplamiento en ambos lados</b>              |    |                |                  |                         |          |        |   |                          |
| Manguera de alta presión para alimentos Longlife  | 24 | 6.110-053.0    | DN 8             | 400 bar                 | 10 m     |        | Con una cubierta exterior azul que no deja marcas y resistente a las grasas animales: manguera de alta presión (DN 8) de larga vida útil con 10 m de longitud, ANTI!Twist y acoplamiento de rosca manual EASY!Lock en ambos lados.          | <input type="checkbox"/> |
|   | 25 | 6.110-054.0    | DN 8             | 400 bar                 | 20 m     |        | Manguera de alta presión de larga vida útil, con doble refuerzo de alambre de acero y una cubierta exterior azul resistente a las grasas animales. 20 m de longitud y con acoplamiento de rosca manual EASY!Lock.                           | <input type="checkbox"/> |
| <b>Mangueras especiales</b>   |    |                |                  |                         |          |        |   |                          |
| Manguera de alta presión curva  | 26 | 6.110-068.0    | DN 8             | 400 bar                 | 1,5 m    |        | Para conexión en enrolladores de mangueras: manguera de alta presión, con conexión M 22 × 1,5 y acoplamiento de rosca manual EASY!Lock curvo. 1,5 m de longitud y apta para una presión de trabajo de hasta 400 bar.                        | <input type="checkbox"/> |

■ Incluido en el equipo de serie. □ Accesorio opcional.



# HDS 6/14 C

## 1.169-900.0



1



2

|   |   | Ref. de pedido | Máx. presión de trabajo | Tamaño de la boquilla |  |  | Precio | Descripción  |                          |
|---|---|----------------|-------------------------|-----------------------|--|--|--------|--|--------------------------|
| <b>Boquilla rotativa, grande</b>          |   |                |                         |                       |  |  |        |  |                          |
| Boquilla turbo                            | 1 | 4.114-041.0    | 300 bar                 | 40                    |  |  |        | Boquilla turbo, chorro concentrado giratorio, 10 veces más rendimiento de limpieza. Máxima vida útil gracias a la boquilla / el anillo de cerámica máx. 300 bar / 30 MPa, 85 °C    | <input type="checkbox"/> |
| <b>Boquilla de ángulo variable 0°-90°</b> |   |                |                         |                       |  |  |        |  |                          |
| Boquilla variable de ángulo               | 2 | 4.113-006.0    |                         | 80                    |  |  |        | Permite modificar de modo continuo el ángulo de proyección del chorro de alta presión de 0-90°. Mejor adaptación al tipo y naturaleza de la suciedad y de la superficie a limpiar. | <input type="checkbox"/> |

■ Incluido en el equipo de serie. □ Accesorio opcional.

# HDS 6/14 C

## 1.169-900.0

KÄRCHER



|   |    | Ref. de pedido |  |  | Precio | Descripción   |                          |
|---|----|----------------|--|--|--------|---|--------------------------|
| <b>Acoplamiento de boquilla</b>   |    |                |  |  |        |   |                          |
| Atornilladura de boquillas  | 1  | 4.112-011.0    |  |  |        | Atornilladura de boquillas con pieza de protección para las boquillas de alta presión y alto rendimiento  | <input type="checkbox"/> |
| <b>Inyector de detergente</b>   |    |                |  |  |        |   |                          |
| Inyector de detergente para alta y baja presión (sin boquillas)                   | 2  | 4.637-032.0    |  |  |        | Dosificación de detergentes. En alta y baja presión, separado del equipo. Dosificación máx. del 15 %  | <input type="checkbox"/> |
| Inyector de detergente para alta presión (sin boquilla)                           | 3  | 4.637-033.0    |  |  |        | Dosificación de detergente a alta presión del 3-5 %   | <input type="checkbox"/> |
| <b>Set de boquillas específico para la ref. 4.637-033.0</b>                       |    |                |  |  |        |   |                          |
| Kit de boquillas HDS 500-700 l/h  | 4  | 4.769-009.0    |  |  |        | Para HDS 500-700 l/h. Consta de acoplamiento de boquilla, boquilla de alto rendimiento de alta presión y atornilladura  | <input type="checkbox"/> |
| <b>Acoplamiento de boquilla para la ref. 4.637-032.0</b>                          |    |                |  |  |        |   |                          |
| Acoplamiento de boquilla hasta 1100 l/h, alta presión                             | 5  | 4.769-003.0    |  |  |        | Acoplamiento de boquilla para inyector de detergente 3.637-001 para proyectar el detergente al funcionar con alta presión. Para equipos con máx. 1100 l/h de caudal.      | <input type="checkbox"/> |
| Acoplamiento de boquilla hasta 1100 l/h, baja presión                             | 6  | 4.769-001.0    |  |  |        | Baja presión para aparatos hasta 1.100 l/h  | <input type="checkbox"/> |
| <b>Acoplamiento giratorio</b>   |    |                |  |  |        |   |                          |
| Acoplamiento giratorio  | 7  | 4.111-021.0    |  |  |        | Evita eficazmente las torsiones de las mangueras de alta presión. Conexión M 22 x 1,5 m, con protector del asa  | <input type="checkbox"/> |
| <b>Conector</b>   |    |                |  |  |        |   |                          |
| Conexión con rosca para la limpiadora de superficies y el regulador Servo Control | 8  | 4.111-022.0    |  |  |        | Para fijar boquillas de alta presión y accesorios directamente a la pistola de alta presión (con atornilladura de boquillas) 1 x M 22 x 1,5 / 1 x M 18 x 1,5.             | <input type="checkbox"/> |
| Distribuidor en Y   | 9  | 4.111-024.0    |  |  |        | Ofrece la posibilidad de conectar dos sistemas de pulverización al equipo. Montaje en la salida de alta presión.  | <input type="checkbox"/> |
| Dispositivo de inyección corta  | 10 | 4.111-038.0    |  |  |        | Para fijar boquillas de alta presión y accesorios directamente a la pistola de alta presión de aire (con atornilladura de boquillas). Incompatible con boquillas triples. | <input type="checkbox"/> |
| <b>Adapter EASY!Lock</b>  |    |                |  |  |        |   |                          |
| Adaptador 1 M22AG-TR22AG  | 11 | 4.111-029.0    |  |  |        | Adaptador 1 para conexión de la manguera antigua con la manguera nueva  | <input type="checkbox"/> |
| Adaptador 2 M22IG-TR22AG  | 12 | 4.111-030.0    |  |  |        | Adaptador 2 para conexión del dispositivo antiguo y la pistola antigua con la manguera nueva  | <input type="checkbox"/> |
| Adaptador 3 M22IG-TR22AG  | 13 | 4.111-031.0    |  |  |        | Adaptador 3 para conexión de la pistola antigua con el tubo pulverizador nuevo y el servorregulador nuevo   | <input type="checkbox"/> |
| Adaptador 4 TR22IG-D11  | 14 | 4.111-032.0    |  |  |        | Adaptador 4 para conexión de la pistola nueva con la manguera antigua Swivel  | <input type="checkbox"/> |
| Adaptador 5 TR22IG-M22AG  | 15 | 4.111-033.0    |  |  |        | Adaptador 5 para conexión de la pistola nueva con el tubo pulverizador antiguo y el servorregulador nuevo con el tubo pulverizador antiguo                                | <input type="checkbox"/> |
| Adaptador 6 TR22IG-M22AG  | 16 | 4.111-034.0    |  |  |        | Adaptador 6 para conexión del dispositivo nuevo con la manguera antigua, y esta con la pistola nueva  | <input type="checkbox"/> |
| Adaptador 7 M18IG-TR20AG  | 17 | 4.111-035.0    |  |  |        | Adaptador 7 para conexión del tubo pulverizador antiguo con la boquilla nueva   | <input type="checkbox"/> |
| Adaptador 8 TR20IG-M18AG  | 18 | 4.111-036.0    |  |  |        | Adaptador 8 para conexión del tubo pulverizador nuevo con la boquilla antigua   | <input type="checkbox"/> |
| Adaptador prolongación de manguera 9 TR   | 19 | 4.111-037.0    |  |  |        | Adaptador 9 para conexión de la manguera nueva con la manguera nueva  | <input type="checkbox"/> |
| Adaptador 12 acoplamientos giratorios EASY!Lock 22 IG - M22 x 1,8 AG              | 20 | 4.111-046.0    |  |  |        | Adaptador regulable para la unión de mangueras de alta presión con conexión M 22x1,5 con la pistola de alta presión EASY!Force  | <input type="checkbox"/> |

■ Incluido en el equipo de serie. □ Accesorio opcional.

# HDS 6/14 C

## 1.169-900.0



|                               |    | Ref. de pedido |  |  |  |  | Precio | Descripción   |                          |
|-------------------------------|----|----------------|--|--|--|--|--------|---|--------------------------|
| <b>Tubería de combustible</b> |    |                |  |  |  |  |        |   |                          |
| Manguito de gas de escape     | 21 | 4.656-149.0    |  |  |  |  |        | Con ruptor de aspiración para el acoplamiento del tubo de escape. | <input type="checkbox"/> |
|                               | 22 | 4.656-080.0    |  |  |  |  |        |   | <input type="checkbox"/> |

Incluido en el equipo de serie.
  Accesorio opcional.

# HDS 6/14 C

## 1.169-900.0

**KÄRCHER**




|  |    | Ref. de pedido | Máx. presión de trabajo | Tamaño de la boquilla | Diámetro | Precio | Descripción  |                          |
|--|----|----------------|-------------------------|-----------------------|----------|--------|--|--------------------------|
| <b>Mangueras para la limpieza de tuberías, diám. nom. 6</b>  |    |                |                         |                       |          |        |  |                          |
| Manguera para limpieza de tuberías, DN 6, 10 m, máx. 250 bar | 1  | 6.110-046.0    | 250 bar                 |                       |          |        | La manguera para limpieza de tuberías de 20 m de largo se trata de una manguera de alta presión especialmente flexible para la limpieza interior de tuberías (conexión roscada para la boquilla R 1/8).  | <input type="checkbox"/> |
| Manguera para limpieza de tuberías, DN 6, 20 m, máx. 250 bar | 2  | 6.110-008.0    | 250 bar                 |                       |          |        |  | <input type="checkbox"/> |
| Manguera para limpieza de tuberías, DN 6, 30 m, máx. 250 bar | 3  | 6.110-047.0    | 250 bar                 |                       |          |        | La manguera para limpieza de tuberías de 30 m de largo se trata de una manguera de alta presión especialmente flexible para la limpieza interior de tuberías (conexión roscada para la boquilla R 1/8).  | <input type="checkbox"/> |
| <b>Boquilla para limpieza de tuberías</b>                    |    |                |                         |                       |          |        |  |                          |
| Boquilla turbo para la limpieza de tuberías D21/040          | 4  | 4.765-001.0    |                         | 40                    | 21 mm    |        | El chorro giratorio hacia delante elimina la suciedad más incrustada. Los tres chorros hacia atrás se encargan del necesario empuje y de un manejo cómodo.   | <input type="checkbox"/> |
| Boquilla turbo para la limpieza de tuberías D30/040          | 5  | 4.765-004.0    |                         | 40                    | 30 mm    |        |  | <input type="checkbox"/> |
| Boquilla para la limpieza de tuberías 120                    | 6  | 5.763-089.0    |                         | 120                   | 24 mm    |        | Boquilla para la limpieza de tuberías con un diámetro de 24 mm. Con 8 boquillas dirigidas hacia atrás en un ángulo de 30°.   | <input type="checkbox"/> |
| Boquilla para limpieza de tubos y tuberías                   | 7  | 5.763-015.0    |                         | 55                    | 16 mm    |        | Con rosca interior y diferentes direcciones de chorro para una limpieza eficaz y respetuosa con el medio ambiente de tuberías y desagües obstruidos. Las aberturas de la boquilla están orientadas de tal modo que ésta y la manguera de limpieza se desplazan por sí mismas por el interior del tubo o tubería. Con conexión R 1/8" para montaje en manguera de limpieza de tubos y tuberías. 3 x 30° hacia atrás, Ø 16 mm                      | <input type="checkbox"/> |
|  | 8  | 5.763-016.0    |                         | 60                    | 16 mm    |        | Con rosca interior y diferentes direcciones de chorro para una limpieza eficaz y respetuosa con el medio ambiente de tuberías y desagües obstruidos. Las aberturas de la boquilla están orientadas de tal modo que ésta y la manguera de limpieza se desplazan por sí mismas por el interior del tubo o tubería. Con conexión R 1/8" para montaje en manguera de limpieza de tubos y tuberías. 1 vez hacia delante, 3 x 30° hacia atrás, Ø 16 mm | <input type="checkbox"/> |
| Boquilla para limpieza de tuberías                           | 9  | 5.763-017.0    |                         | 50                    | 30 mm    |        | Boquilla para limpieza de tuberías con rosca interior. Diversas direcciones de chorro. En la tubería, la manguera trabaja por adelantado de forma automática. (Conexión R 1/8", 3 x 30° hacia atrás, Ø 30 mm.)   | <input type="checkbox"/> |
| Boquilla giratoria para limpieza de tuberías                 | 10 | 6.415-428.0    |                         | 50                    | 16 mm    |        | Boquilla para limpieza de tuberías con cuatro chorros giratorios y rosca interior. Diversas direcciones de chorro. En la tubería, la manguera trabaja por adelantado de forma automática. Con conexión R 1/8".   | <input type="checkbox"/> |
| <b>Limpieza de bidones y depósitos</b>                       |    |                |                         |                       |          |        |  |                          |
| Juego de montaje aspirador de fango                          | 11 | 2.641-798.0    |                         |                       |          |        | Para la conexión a la manguera de alta presión de las limpiadoras de alta presión de Kärcher: potente aspirador de lodo para la conversión de limpiadoras de alta presión en bombas de suciedad.   | <input type="checkbox"/> |
| <b>Limpieza de barriles y depósitos</b>                      |    |                |                         |                       |          |        |  |                          |
| Limpiador de barricas BC 14/12 C                             | 12 | 2.112-020.0    |                         |                       |          |        | El limpiador de barricas BC 14/12 es un sistema de pulverizado para la limpieza interior de depósitos y barriles, especialmente barriles de madera de roble con capacidades entre 225 y 600 litros.  | <input type="checkbox"/> |

■ Incluido en el equipo de serie. □ Accesorio opcional.

# HDS 6/14 C

## 1.169-900.0

**KÄRCHER**



|   |   | Ref. de pedido | Caudal        | Tamaño de la boquilla | Diámetro | Precio | Descripción  |                          |
|---|---|----------------|---------------|-----------------------|----------|--------|--|--------------------------|
| <b>Accesorio para la limpieza de superficies duras FRV 30</b> |   |                |               |                       |          |        |  |                          |
| Kit de montaje fijación de tubo                               | 1 | 2.642-528.0    |               |                       |          |        | Soporte con ventosa para fijación manguera de extracción   | <input type="checkbox"/> |
| Kit de montaje del colector de fango                          | 2 | 2.642-532.0    |               |                       |          |        | El cubo de acero galvanizado atrapa la suciedad gruesa y permite sujetar la manguera de aspiración en exteriores.  | <input type="checkbox"/> |
| <b>Limpiadora de superficies FR 30 Me</b>                     |   |                |               |                       |          |        |  |                          |
| Limpiadora de superficies FR 30 Me                            | 3 | 2.111-013.0    |               |                       | 300 mm   |        | Limpiadora de superficies de alta calidad y resistente al agua caliente con carcasa de acero inoxidable. Alojamiento cerámico doble, rodillos de dirección que no dejan marcas y acoplamiento de manguera de aspiración integrado para aspirar las salpicaduras de agua. Especialmente adecuada para la limpieza interior y el sector alimentario. El kit de boquillas específico debe pedirse por separado. Máx. 250 bar / 1100 l/h / 80 °C | <input type="checkbox"/> |
| <b>Kits de boquillas específicos para FR</b>                  |   |                |               |                       |          |        |  |                          |
| Kit de boquillas para la limpiadora de superficies            | 4 | 2.640-401.0    | 500 - 650 l/h |                       |          |        | Kit de boquillas específico compuesto por boquillas de alto rendimiento y atornilladuras. Para un óptimo rendimiento de las limpiadoras de superficies de Kärcher (de 500 a 650 l/h).  | <input type="checkbox"/> |
| <b>Kits de boquillas específicos para FRV</b>                 |   |                |               |                       |          |        |  |                          |
| Kit de boquillas 040 para FRV                                 | 5 | 2.642-431.0    |               | 40                    |          |        | Kit de boquillas específico, boquillas de alto rendimiento de Kärcher y boquilla impulsora para FRV 30.  | <input type="checkbox"/> |
| <b>Limpiadora de superficies FRV 30 ME</b>                    |   |                |               |                       |          |        |  |                          |
| Manguera de prolongación FRV 30 Me y FRV 50 Me                | 6 | 4.441-040.0    |               |                       |          |        | Manguera de prolongación de 5 m para FRV 30 Me. Incluye manguito de conexión.  | <input type="checkbox"/> |
| Limpiadora de superficies FRV 30 Me                           | 7 | 2.111-012.0    |               |                       |          |        | Gracias a la aspiración automática del agua sucia, la limpiadora de superficies FRV 30 Me de acero inoxidable permite una limpieza de superficies aún más eficaz en interiores y exteriores. Limpieza con agua caliente de hasta 85 °C.  | <input type="checkbox"/> |

■ Incluido en el equipo de serie. □ Accesorio opcional.

# HDS 6/14 C

## 1.169-900.0

**KÄRCHER**



|   |   | Ref. de pedido | Caudal        |  |  | Precio | Descripción  |                          |
|---|---|----------------|---------------|--|--|--------|--|--------------------------|
| <b>Lanza de espuma con bidón de detergente</b>                            |   |                |               |  |  |        |  |                          |
| Lanza de espuma con bidón Basic 1   | 1 | 4.112-053.0    | 350 - 600 l/h |  |  |        | Para limpiadoras de alta presión con una potencia flotante de 350-600 l/h: nueva y robusta lanza de espuma con bidón Basic 1 con acabado de alta calidad y excelente calidad de espuma con la mitad de consumo de detergente.  | <input type="checkbox"/> |
| Depósito de detergente de 1l para lanza de espuma Basic                   | 2 | 5.071-414.0    |               |  |  |        | Para el cambio rápido del detergente: depósito adicional de detergente de 1 litro para lanza de espuma Basic (2.112-053.0, 2.112-054.0 y 2.112-055.0).   | <input type="checkbox"/> |
| Lanza de espuma con bidón de detergente Advanced 025                      | 3 | 2.112-017.0    | máx. 1300 l/h |  |  |        | Lanza de espuma corta y manejable con recipiente de 1 litro de detergente directamente en la lanza. Estructura compacta, especialmente idónea, por ejemplo, para aplicar espuma en el lavado de vehículos. Acoplamiento giratorio M 22 x 1,5, dosificación continua del detergente mediante mando giratorio directamente en la lanza y ángulo de proyección ajustable.   | <input type="checkbox"/> |
| Depósito de detergente de 1l para lanza de espuma Advanced                | 4 | 6.414-050.0    |               |  |  |        | Depósito de detergente adicional de 1 litro para el cambio rápido del detergente (para la lanza de espuma 2.112-017.0 y 2.112-018.0).  | <input type="checkbox"/> |
| Lanza de espuma con bidón Advanced 1                                      | 5 | 4.112-063.0    | 400 - 600 l/h |  |  |        | Robusta lanza de espuma con bidón Advanced 1 de alta calidad con ajuste del ángulo de pulverización y cuerpo base de Ecobrass. Adecuada para limpiadoras de alta presión de Kärcher con una potencia de arrastre de 400 a 600 l/h.   | <input type="checkbox"/> |
| Lanza de espuma con bidón DUO Advanced 1                                  | 6 | 4.112-067.0    | 400 - 600 l/h |  |  |        | Lanza de espuma con bidón DUO Advanced 1 con depósito de detergente de 2 l y cambio directo a limpieza a alta presión. Adecuada para limpiadoras de alta presión de Kärcher con una potencia de arrastre de 400 a 600 l/h.   | <input type="checkbox"/> |
| <b>Sistema de espuma Inno Foam</b>  |   |                |               |  |  |        |  |                          |
| Sistema para la aplicación de espuma Inno Foam con inyector de detergente | 7 | 2.112-000.0    |               |  |  |        | Sistema para la aplicación de espuma con alta presión para equipos HD / HDS móviles y fijos en tareas de limpieza y desinfección. Doble tubo pulverizador con boquilla de espuma y conmutación a chorro de alta presión para el lavado final, etc., inyector de detergente de alta presión con válvula de dosificación de gran precisión del 0-5 %. Los kits de boquillas para diferentes clases de equipos (véanse los kits de boquillas) deben pedirse por separado. | <input type="checkbox"/> |
| Sistema para aplicación de espuma Inno Foam                               | 8 | 2.112-008.0    |               |  |  |        | Sistema de aplicación de espuma con alta presión, para usar con aparatos de alta presión HD / HDS móviles y estacionarios, en tareas de limpieza y desinfección. Lanza de chorro doble con boquilla especial para aplicación de agente espumante y conmutación a chorro de alta presión para aclarados, etc. Los kits de boquillas para diferentes clases de aparatos (véanse kits de boquillas) deben pedirse por separado.   | <input type="checkbox"/> |
| <b>Sistema de espuma Easy Foam</b>  |   |                |               |  |  |        |  |                          |
| Sistema para la aplicación de espuma Easy Foam con inyector de detergente | 9 | 2.112-010.0    |               |  |  |        | Sistema para la aplicación de espuma con alta presión para aparatos HD / HDS móviles y fijos en tareas de limpieza y desinfección. Boquilla de espuma para conectar al tubo pulverizador de alta presión e inyector de detergente de alta presión con válvula dosificadora de gran precisión del 0-5 %. Los kits de boquillas para diferentes clases de equipos (véanse los kits de boquillas) deben pedirse por separado.   | <input type="checkbox"/> |

■ Incluido en el equipo de serie. □ Accesorio opcional.

# HDS 6/14 C

## 1.169-900.0



|  |    | Ref. de pedido | Caudal        |  |  |  | Precio | Descripción   |                          |
|--|----|----------------|---------------|--|--|--|--------|---|--------------------------|
| Sistema para aplicación de espuma Easy Foam                | 10 | 2.112-011.0    |               |  |  |  |        | Sistema de aplicación de espuma con alta presión para aparatos HD / HDS móviles y estacionarios, en tareas de limpieza y desinfección. Boquilla especial para aplicación de agente espumante para conexión a lanza de alta presión. Los kits de boquillas para diferentes clases de aparatos (véanse kits de boquillas) deben pedirse por separado. | <input type="checkbox"/> |
| <b>Set de boquillas para los sistemas Inno / Easy Foam</b> |    |                |               |  |  |  |        |   |                          |
| Kit de boquillas 060 para Inno/ Easy Set 600-700 l/h       | 11 | 2.111-018.0    | 600 - 700 l/h |  |  |  |        | Se adapta óptimamente a las diferentes potencias de los equipos, para un trabajo económico y rentable.  | <input type="checkbox"/> |
| <b>Kit montaje boquilla de espuma</b>                      |    |                |               |  |  |  |        |   |                          |
| Kit de montaje para la boquilla de espuma                  | 12 | 2.112-013.0    |               |  |  |  |        | Para la aplicación dosificada de espumantes en el sector sanitario y alimentario o donde se requieran efectos de larga duración: montaje en el tubo pulverizador en lugar de la boquilla de alta presión  | <input type="checkbox"/> |

■ Incluido en el equipo de serie. □ Accesorio opcional.

# HDS 6/14 C

## 1.169-900.0

**KÄRCHER**



|   |    | Ref. de pedido | Longitud |  |  |  | Precio | Descripción  |                          |
|---|----|----------------|----------|--|--|--|--------|--|--------------------------|
| <b>Set de montaje enrollador de mangueras manual</b>                              |    |                |          |  |  |  |        |  |                          |
| Kit de montaje de enrollador de mangueras de plástico para la gama compacta HDS   | 1  | 2.110-010.0    | 20 m     |  |  |  |        | Kit de montaje de enrollador de mangueras para montaje en el equipo. Para un almacenaje de la manguera de alta presión de forma segura y en poco espacio (con manguera de conexión hacia la salida de alta presión del equipo). Regulable bajo presión con conexión para el acoplamiento macho.  | <input type="checkbox"/> |
| <b>Enrollador de mangueras de enrollado automático para montaje en pared</b>      |    |                |          |  |  |  |        |  |                          |
| Enrollador de mangueras automático de plástico incl. manguera de alta presión     | 2  | 2.639-257.0    | 15 m     |  |  |  |        | Enrollador de mangueras automático con muelle, listo para el empleo, para montaje en pared. Simplifica el manejo de la manguera de alta presión, reduce los tiempos de ajuste y aumenta la seguridad en el trabajo.  | <input type="checkbox"/> |
| Enrollador de mangueras automático, recubrimiento en polvo de acero / plástico    | 3  | 6.392-074.0    | 20 m     |  |  |  |        | Enrollador de mangueras automático para manguera de alta presión de 20 m. La consola está fabricada con un recubrimiento en polvo de acero y el tambor, en plástico.   | <input type="checkbox"/> |
| Enrollador de mangueras automático de acero inoxidable / plástico                 | 4  | 6.392-083.0    | 20 m     |  |  |  |        | Enrollador de mangueras automático para manguera de alta presión de 20 m. La consola está fabricada en acero inoxidable y el tambor, en plástico.  | <input type="checkbox"/> |
| Enrollador de mangueras, automático, pintado                                      | 5  | 6.392-106.0    | 20 m     |  |  |  |        | Enrollador de mangueras, automático, 20 m, consola de acero pintado, tambor de plástico  | <input type="checkbox"/> |
| Enrollador de mangueras, automático, pintado en gris basalto                      | 6  | 6.392-105.0    | 20 m     |  |  |  |        | Los enrolladores de mangueras de enrollado automático ofrecen la máxima seguridad y comodidad en el enrollado y desenrollado de las mangueras de alta presión. Por ejemplo, la ref. de pedido 6.110-011.0 (DN 8, 20 m, 315 bares) o la ref. de pedido 6.110-028.0 (DN 8, 20 m, 400 bares, Longlife).   | <input type="checkbox"/> |
| Enrollador de mangueras, automático, acero inoxidable; incluye portador giratorio | 7  | 6.392-076.0    | 20 m     |  |  |  |        | Enrollador de mangueras automático con portador giratorio (acero inoxidable)   | <input type="checkbox"/> |
| Enrollador de mangueras automático de acero inoxidable                            | 8  | 6.392-122.0    | 20 m     |  |  |  |        | Enrollador de mangueras automático de alta calidad, de acero inoxidable. Especialmente adecuado para su uso en el sector alimentario. El tipo de material y el método de procesamiento proporcionan resistencia a la corrosión y accionamiento de resorte encapsulado herméticamente. Acoplamiento para mangueras de alta presión con inyector.                      | <input type="checkbox"/> |
|   | 9  | 6.392-442.0    | 40 m     |  |  |  |        | Los enrolladores de mangueras de enrollado automático ofrecen la máxima seguridad y comodidad en el enrollado y desenrollado de las mangueras de alta presión. Manguera de alta presión adecuada, por ejemplo ref. de pedido 6.110-076.0 (DN 8, 40 m, 400 bares, 1x conexión AVS para enrollador de mangueras).  | <input type="checkbox"/> |
| Portador giratorio con revestimiento de polvo                                     | 10 | 2.639-931.0    |          |  |  |  |        | Portador giratorio para fijar el enrollador de mangueras automático a la pared. Para obtener un radio de acción máximo y flexibilidad con la manguera de alta presión. Giratorio 120°. De acero galvanizado.   | <input type="checkbox"/> |
| Portador giratorio de acero inoxidable  | 11 | 2.641-867.0    |          |  |  |  |        | Soporte mural oscilante para enrollador de mangueras acero inoxidable  | <input type="checkbox"/> |
| <b>Tambor portamangueras de enrollado automático</b>                              |    |                |          |  |  |  |        |  |                          |
| Kit de montaje enrollador de mangueras automático HDS C                           | 12 | 2.110-012.0    |          |  |  |  |        | Kit de montaje completo de enrollador de mangueras automático para la gama compacta HDS. Montaje extremadamente sencillo y todas las funciones del equipo están disponibles. Ofrece comodidad máxima al enrollar y desenrollar la manguera de alta presión. Incluye: enrollador de mangueras automático, manguera de alta presión y todos los elementos de conexión. | <input type="checkbox"/> |

■ Incluido en el equipo de serie. □ Accesorio opcional.



# HDS 6/14 C

## 1.169-900.0



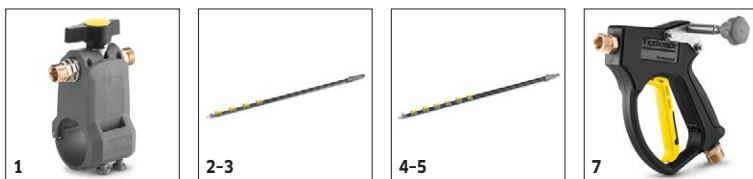
|  |    | <b>Ref. de pedido</b> | <b>Longitud</b> |  |  |  | <b>Precio</b> | <b>Descripción</b>   |                          |
|--|----|-----------------------|-----------------|--|--|--|---------------|--|--------------------------|
| Kit de montaje soporte de enrollador de mangueras automático HDS C | 13 | 2.110-013.0           |                 |  |  |  |               | Soporte con material de conexión incluido para el montaje de un enrollador de mangueras automático en los equipos de la gama compacta HDS. | <input type="checkbox"/> |

Incluido en el equipo de serie.
  Accesorio opcional.

# HDS 6/14 C

## 1.169-900.0

**KÄRCHER**



|                              |   | Ref. de pedido | Caudal | Temperatura de entrada | Longitud | Longitud | Precio | Descripción  |                          |
|------------------------------|---|----------------|--------|------------------------|----------|----------|--------|--|--------------------------|
| <b>Lanzas telescópicas</b>   |   |                |        |                        |          |          |        |  |                          |
| Adaptador de baja presión TL | 1 | 4.580-097.0    |        | máx. 40 °C             |          |          |        | Adaptador de baja presión TL compuesto por una válvula de bola para el montaje sin herramientas en lanzas telescópicas. Especialmente adecuado para el uso en cepillo rotativos de alta presión.       | <input type="checkbox"/> |
| Lanza telescópica TL 7 F     | 2 | 4.762-609.0    |        | máx. 60 °C             |          |          |        | Lanza telescópica TL 7 F de fibra de vidrio ligera y resistente con hasta 7 m de alcance. Con prácticos acoplamientos rápidos para extender y recoger fácilmente.                                      | <input type="checkbox"/> |
| Lanza telescópica TL 7 H     | 3 | 4.762-610.0    |        | máx. 60 °C             |          |          |        | Lanza telescópica híbrida multifuncional TL 7 H de mezcla resistente y ligera de fibra de vidrio y carbono. Fácilmente extensible gracias a los acoplamientos rápidos. Alcance hasta 7 m.              | <input type="checkbox"/> |
| Lanza telescópica TL 10 H    | 4 | 4.762-611.0    |        | máx. 60 °C             |          |          |        | Hasta 10 m de alcance: lanza telescópica híbrida TL 10 H. Compuesta por una mezcla de fibra de vidrio y carbono; uso multifunción. Extensión y recogida sencillas gracias a los acoplamientos rápidos. | <input type="checkbox"/> |
| Lanza telescópica TL 10 C    | 5 | 4.762-612.0    |        | máx. 60 °C             |          |          |        | Lanza telescópica de fibra de carbono TL 10 C. Con hasta 10 m de alcance y prácticos acoplamientos rápidos. Multifuncional, para la limpieza de fachadas, ventanas o paneles solares.                  | <input type="checkbox"/> |
| Lanza telescópica TL 14 C    | 6 | 4.762-613.0    |        | máx. 60 °C             |          |          |        | Resistencia máxima con peso mínimo: lanza telescópica TL 14 C de fibra de carbono. Gran alcance de 14 m, uso multifuncional y facilidad de manejo gracias a los acoplamientos rápidos.                 | <input type="checkbox"/> |
| Adaptador de alta presión TL | 7 | 4.775-154.0    |        | máx. 60 °C             |          |          |        | Adaptador de alta presión TL: pistola de alta presión de alojamiento flexible para la limpieza a alta presión con lanzas telescópicas. Ergonómico, fácil de montar, para usuarios zurdos y diestros.   | <input type="checkbox"/> |

■ Incluido en el equipo de serie. □ Accesorio opcional.

# HDS 6/14 C

## 1.169-900.0



|   |   | Ref. de pedido | Tamaño de la boquilla |  |  |  | Precio | Descripción   |                          |
|---|---|----------------|-----------------------|--|--|--|--------|---|--------------------------|
| <b>Dispositivo de proyección de chorro de abrasivo en húmedo (sin boquilla)</b> |   |                |                       |  |  |  |        |   |                          |
| Accesorio de chorreado con regulación de caudal (sin boquillas)                 | 1 | 4.115-000.0    |                       |  |  |  |        | Adición de detergente para la pulverización al chorro de alta presión. Para eliminar capas de pintura y óxido y para decapar. Montaje en el tubo pulverizador en lugar de la boquilla de alta presión. Con regulación de caudal.  | <input type="checkbox"/> |
| Accesorio de chorreado sin regulación de caudal (sin boquillas)                 | 2 | 4.115-006.0    |                       |  |  |  |        | La eliminación de la pintura, óxido e incrustaciones es fácil: gracias al accesorio de chorreado en húmedo de Kärcher con control de caudal para agregar abrasivo de chorreado al chorro de alta presión. El accesorio de chorreado en húmedo se ajusta a la lanza. Sin regulación de caudal. | <input type="checkbox"/> |
| <b>Kits de boquillas para instalación de chorreado</b>                          |   |                |                       |  |  |  |        |   |                          |
| Kit de boquillas para instalación de chorreado 040                              | 3 | 2.112-019.0    | 40                    |  |  |  |        | Kit de boquillas específico con boquilla pulverizadora y acoplamiento de boquilla. Para la potencia óptima de la instalación de rociado de Kärcher. Solamente en conjunción con la instalación de rociado 4.115-000.0   4.115-006.0.  | <input type="checkbox"/> |
| <b>Boquilla de carburo de boro</b>  |   |                |                       |  |  |  |        |   |                          |
| Boquilla de carburo de boro para equipos de hasta 1000 l/h                      | 4 | 6.415-084.0    | 6 mm                  |  |  |  |        | Adicionalmente para paquetes de boquillas. Boquilla de pulverizado muy resistente al desgaste con revestimiento de carburo de boro para uso continuo.   | <input type="checkbox"/> |

■ Incluido en el equipo de serie. □ Accesorio opcional.





# HDS 6/14 C

## 1.169-900.0



|  |   | Ref. de pedido | Caudal        |  |  |  | Precio | Descripción   |                          |
|--|---|----------------|---------------|--|--|--|--------|---|--------------------------|
| <b>Cepillo de lavado acoplable</b>   |   |                |               |  |  |  |        |   |                          |
| Cepillo de lavado insertable   | 1 | 4.113-001.0    |               |  |  |  |        | Para su uso universal en la limpieza de superficies. Fijación directa a la lanza pulverizadora mediante un elemento de fijación. Acoplamiento M 18 x 1,5  | <input type="checkbox"/> |
| <b>Cepillo de lavado giratorio</b>   |   |                |               |  |  |  |        |   |                          |
| Cepillo de lavado giratorio para equipos < 800 l/h, cerdas de nailon       | 2 | 4.113-004.0    | 500 - 800 l/h |  |  |  |        | Los cepillos de lavado giratorios eliminan de forma cuidadosa el polvo fino y la suciedad acumulada de todas las superficies. Resistente a temperaturas de hasta 60 °C. (M 18 x 1,5 acoplamiento de cepillos intercambiable).                   | <input type="checkbox"/> |
| Cepillo de lavado giratorio para equipos < 800 l/h, cerdas de pelo natural | 3 | 4.113-003.0    | 500 - 800 l/h |  |  |  |        | Accionado por el chorro de agua. Para la eliminación cuidadosa de las capas de polvo fino y suciedad acumuladas sobre todo tipo de superficies. Resistente a temperaturas de hasta 60 °C, M 18 x 1,5 (acoplamiento de cepillos intercambiable). | <input type="checkbox"/> |

■ Incluido en el equipo de serie. □ Accesorio opcional.