




KM 130/300 R D Classic

Barredora-aspiradora con conductor sentado KM 130/300 R Classic con filtro de bolsa, gran depósito de suciedad, robusto chasis de acero, sencillo manejo por palanca, accionamiento hidráulico de la rueda trasera y sistema Flexible Footprint.



1 Tracción hidráulica en las ruedas traseras con neumáticos de goma maciza

- Buena maniobrabilidad y manejo incluso en espacios reducidos.
- Es posible trabajar incluso sobre objetos puntiagudos, sin peligro de pinchazos.




2 Amplio filtro de bolsa con motor de vibración

- Gran superficie de filtrado para un trabajo sin polvo.
- Limpieza mediante motor de vibración.



3 Chasis de acero robusto con múltiples agentes anticorrosivos

- Aplicaciones en condiciones exigentes.
- Larga vida útil del equipo y de los componentes de construcción.



4 Mantenimiento sencillo

- La tecnología más sencilla con componentes acreditados: propulsión totalmente hidráulica, sistema eléctrico en lugar de electrónica.
- Acceso sencillo a todos los componentes técnicos.



KM 130/300 R D Classic

- Alta velocidad de transporte y de trabajo
- Manejo sencillo a través de la palanca de control
- Filtro de bolsa con gran superficie de filtrado

Características técnicas

Ref. de pedido	1.186-139.0	
Código EAN	4054278095561	
Tipo de accionamiento	Diésel	
Tracción	Motor de 4 tiempos	
Fabricante del motor	Yanmar	
Accionamiento - Potencia	kW	15,8
Máximo rendimiento en superficie	m ² /h	13000
Ancho de trabajo	mm	1000
Ancho útil con 1 cepillo lateral	mm	1300
Ancho útil con dos cepillos laterales	mm	1550
Depósito de suciedad	l	300
Capacidad ascensional	%	18
Velocidad de trabajo	km/h	10
Superficie de filtrado	m ²	7,8
Peso	kg	923
Dimensiones (L × An. × Al.)	mm	2040 × 1330 × 1430

Equipamiento


Filtro de bolsa	■	Contador de horas de funcionamiento	■
Limpieza del filtro manual	■	Función de barrido, desconectable	■
Cepillo cilíndrico principal de barrido regulable	■	Ruedas, caucho macizo	■
Servodirección	■		
Regulación del caudal de aspiración	■		
Principio de recogedor	■		
Tracción hacia delante	■		
Tracción hacia atrás	■		
Aspiración	■		
Vaciado en alto hidráulico	■		
Aplicación en exteriores	■		

■ Incluido en el equipo de serie.

KM 130/300 R D CLASSIC

1.186-139.0

KÄRCHER



		Ref. de pedido	Montaje de fábrica	Longitud / Anchura	Diámetro	Precio	Descripción	
Filtro de bolsa								
Filtro de bolsa blanco	1	6.988-657.0					Con una superficie de filtrado de 7,8 m ² , este filtro de bolsa (900 × 440 × 300 mm) permite el alojamiento de cantidades grandes de polvo muy fino. Compatible con la barredora-aspiradora KM 130/300 R D Classic.	■
Filtro de bolsa verde	2	6.988-658.0					Filtro de bolsa resistente al agua de 900 × 440 × 300 mm para polvo muy fino. Superficie de filtrado amplia de 7,8 m ² para el alojamiento de cantidades de polvo más grandes. Apto para la KM 130/300 R D Classic	□
Cepillo cilíndrico de barrido estándar								
Cepillo cilíndrico de barrido estándar	3	6.987-438.0		1000 mm	300 mm		Robusto cepillo cilíndrico estándar con cerdas universales resistentes a la humedad para suciedad normal sobre todo tipo de superficies. Larga vida útil.	■
Cepillo cilíndrico principal de barrido blando								
Cepillo cilíndrico principal de barrido blando	4	6.987-460.0		1000 mm	300 mm		Con cerdas de PP, especiales para el barrido de polvo fino sobre suelos lisos en interiores y exteriores.	□
Cepillo cilíndrico principal de barrido blando/natural	5	6.987-440.0		1000 mm	300 mm		Con cerdas naturales, especiales para el barrido de polvo fino sobre suelos lisos en interiores.	□
Cepillo cilíndrico principal de barrido duro								
Cepillo cilíndrico principal de barrido duro	6	6.987-439.0		1000 mm	300 mm		Para la eliminación de suciedad sólida en exteriores.	□

■ Incluido en el equipo de serie. □ Accesorio opcional.

KM 130/300 R D CLASSIC

1.186-139.0

KÄRCHER



		Ref. de pedido	Montaje de fábrica				Precio	Descripción	
Iluminación									
Iluminación de trabajo	1	2.852-082.0	2.852-082.7					Para un alumbrado adicional, por ejemplo, en garajes subterráneos o almacenes.	<input type="checkbox"/>
Iluminación de circulación	2	2.852-151.7	2.852-151.7					Para aumentar la seguridad en el trabajo en las áreas de la empresa: el alumbrado público comprende la luz intermitente y la iluminación de trabajo.	<input type="checkbox"/>
Techo protector									
Juego de montaje tejadillo protector esc	3	2.852-595.0							<input type="checkbox"/>
Barrer/Aspirar									
Soporte para el aspirador NT 22/1 Ap Bp	4	2.852-814.0	2.852-814.7					Soporte para barredoras industriales para transportar el aspirador en seco y húmedo NT 22/1 de Kärcher. Facilita la limpieza de esquinas y espacios estrechos en un solo paso de trabajo.	<input type="checkbox"/>
Cepillo lateral izquierdo									
Juego de montaje 2. escoba lateral izqui	5	2.852-725.0	2.852-725.7					Completo, incluye cepillo lateral estándar para aumentar el rendimiento de superficie.	<input type="checkbox"/>
2º cepillo lateral izquierdo kit de montaje	6	2.851-272.0	2.851-272.7						<input type="checkbox"/>
Otros kits acoplables									
Juego de montaje protección antiempotram	7	2.852-620.0							<input type="checkbox"/>

■ Incluido en el equipo de serie. □ Accesorio opcional.

KM 130/300 R D CLASSIC

1.186-139.0



		Ref. de pedido	Montaje de fábrica				Precio	Descripción
Neumáticos a prueba de pinchazos								
Neumáticos protegidos contra pinchazos (juego), caucho macizo, no dejan marcas	1	4.515-328.0	4.515-328.7					Recomendados para barrer virutas de metal, fragmentos de vidrio, etc. Evita las huellas de neumáticos sobre superficies claras. <input type="checkbox"/>

■ Incluido en el equipo de serie. Accesorio opcional.

KM 130/300 R D CLASSIC

1.186-139.0

		Ref. de pedido	Montaje de fábrica				Precio	Descripción	
Circuito de pulverización de agua									
Juego de montaje sistema pulverizador ce	1	2.852-819.0	2.852-819.7					Sistema de pulverización para aglutinar el polvo. Compuesto por un depósito de agua de acero inoxidable de 50 l y boquillas pulverizadoras de agua sobre los cepillos laterales.	<input type="checkbox"/>

■ Incluido en el equipo de serie. Accesorio opcional.